



2025

Årsberetning Valdres brann- og redningstjeneste IKS

# Innholdsfortegnelse

side

<b>1. Innledning</b> .....	1
<b>2. Generelle opplysninger</b> .....	2
2.1 Styrende organer og organisasjon.....	2
2.2 Organisasjonskart.....	3
2.3 Administrasjon.....	3
2.4 Avtaler - tjenesteleveranser.....	3
2.5 Brannstasjonene.....	4
<b>3. Beredskapsavdelingen</b> .....	4
3.1. Om tjenesten.....	4
3.2. Beredskap i 2025.....	5
3.3. Utrykningsstatistikk.....	6
<b>4. Forebyggende avdeling</b> .....	8
4.1 Om tjenesten.....	8
4.2.Forebyggende arbeid i 2025.....	8
<b>5. Arbeidsmiljø og HMS</b> .....	12
5.1. Mangfold.....	12
5.2. Etisk standard.....	12
5.3. HMS, arbeidsmiljø og sykefravær.....	12
5.4. Ytre miljø.....	14
<b>6. Økonomi</b> .....	15
6.1. Nøkkeltall, budsjettavvik og økonomiske mål.....	15
6.2. Finansiell risiko og balanseregnskapet.....	17
<b>7. Vedlegg</b> .....	17
I. økonomiske hovedoversikter.....	17

## 1. Innledning

Årsberetningen inneholder avlagt regnskap for 2025, samt beskrivelse av selskapets organisering og drift. Takk til medarbeidere og styre for nok et godt år på jobb for å trygge befolkningen i Valdres.

God lesning!

Laila Lien Østgård  
Daglig leder og brannsjef

## 2. Generelle opplysninger

Valdres brann- og redningstjeneste IKS er et interkommunalt selskap som eies av kommunene Vang, Etnedal, Sør-Aurdal, Vestre Slidre og Øystre Slidre.

Selskapet har ansvaret for å forvalte brann- og redningstjenesten etter lov om vern mot brann, eksplosjon og ulykker med farlige stoffer og om brannvesenets redningsoppgaver for eierne av selskapet.

Selskapet dimensjoneres i henhold til Forskrift om organisering, bemanning og utrustning av brann- og redningsvesen og nødmeldesentralene (brann- og redningsvesenforskriften).

Ansvarsområdet dekker ca.4.500 km<sup>2</sup>. Innbyggertallet i ansvarsområdet var 11.368 og antall hytter var 14.617 (SSB, 2025). Antall øvrige fritidsboliger og støler var ca. 1.800 (Komtek Brannforebygging, 2025).

### 2.1. Styrende organer og organisasjon

Selskapet ledes av et representantskap sammensatt av representanter fra hver eierkommune. Eierkommunene er representert med 1 representant hver.

Representantskapet hadde 2 møter og behandlet 11 saker i 2025.

#### Representantskapet

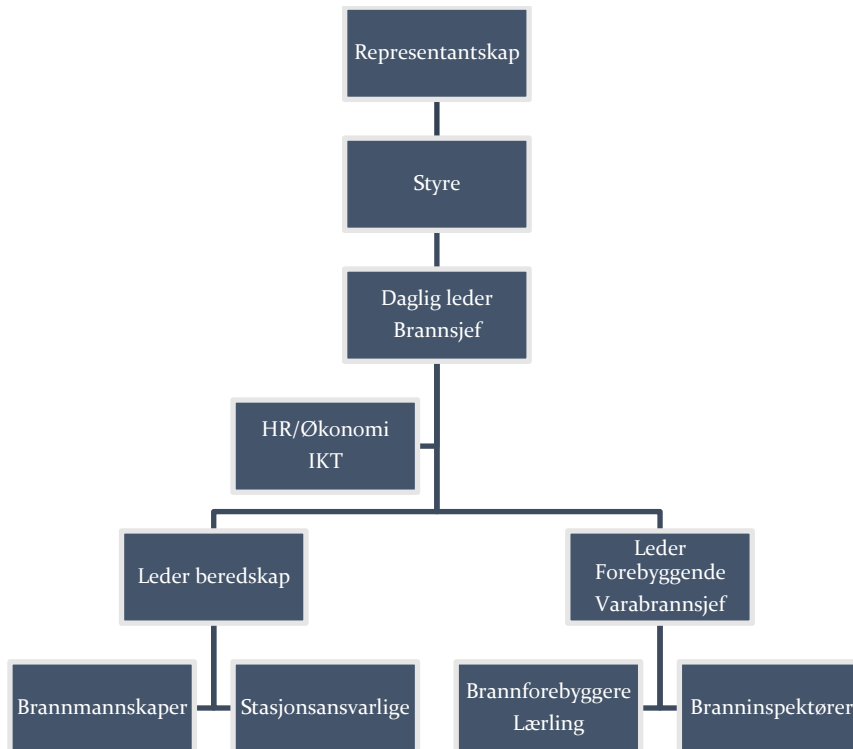
Haldor Ødegård	leder	Eivind Brenna	vararepresentant
Jørاند Ødegård	nestleder	Marit Andrisdotter Kvam (1) Vidar Eltun (2)	vararepresentant
Linda Mæhlum Robøle	representant	Bjørn Neremoen (1) Vebjørn Kompen (2)	vararepresentant
Marit Hougsrud	representant	Ståle Borgersen (1) Roger Kjensrud (2)	vararepresentant
Bjarne Budal	representant	One Granli Enerud (1) Gunnar Thue (2)	vararepresentant

Selskapets styre består av 6 personer, 1 fra hver eierkommune og 1 ansattrepresentant. Styret hadde 6 møter og behandlet 24 saker i 2025.

#### Styret

Jostein Aanestad	leder	Terje Karlsen	varamedlem
Erlend Haaverstad	nestleder	Magnus Lajord	varamedlem
Siv Byfuglien	medlem	Halvor Eggen Pettersen	varamedlem
Stine Mari Skrindsrud Nordaas	medlem	Berit Dokkebakke Navrud	varamedlem
Mikael Skar	medlem	Gabi Becker	varamedlem
Geir Kompen	ansattes representant	Vidar Hilmen	vararepresentant

## 2.2 Organisasjonskart



Valdres brann- og redningstjeneste IKS er organisert i to avdelinger:

- Beredskap med underliggende ni brannstasjoner
- Forebyggende med seksjon næringstilsyn og boligtilsyn

Selskapet var bemannet med 105 ansatte fordelt på 15,1 årsverk ved utgangen av 2025.

## 2.3 Administrasjon

Selskapets daglige leder og brannsjef er Laila Lien Østgård. Brannsjefens ledergruppe består av avdelingsleder beredskap Jan Arnstein Rustøe og avdelingsleder forebyggende og varabrannsjef Vidar Nilssen. Ledergruppen har hatt månedlige møter i 2025.

Selskapet har avtale med Øystre Slidre kommune om kjøp av økonomi- og HR tjenester. Som tidligere år har selskapet i 2025 kjøpt tjenester innen lønnskjøring, regnskap, budsjettering og personaltjenester. Personaltjenester har i hovedsak bestått av bistand i lønnsforhandlinger og saksbehandling knyttet til ansattforhold.

Administrasjonen er bemannet og utrustet som forventet i 2025. Det er fortsatt behov for ett nytt årsverk til administrasjon i henhold til ROS-analyse for Valdres brannvernområde (2018), Beredskapsanalyse VBR IKS (2018) og Rapport fra Norconsult *Utredning av vaktordninger og årsverk forebyggende arbeid og administrasjon* (desember 2021). Situasjonen i administrasjonen er avbøtet noe ved en midlertidig delt stilling mellom brannforebyggende og beredskap.

## 2.4 Avtaler - tjenesteleveranser

Selskapet har gjensidige operative bistandsavtaler med tilgrensende brann- og redningsvesen i kommunene Nordre Land, Nord-Aurdal, Hallingdal (IKS), Lærdal, Årdal og Ringerike. Avtalene regulerer ressurser, myndighet og økonomiske forhold ved operativ bistand over de respektive kommunegrensene.

## 2.5 Brannstasjonene

Våren 2024 vedtok kommunestyrene i eierkommunene å kjøpe tilbake brannstasjonene med virkning fra 1.1.2024. Kommuner med leide lokaler til brannstasjonsformål overtok som leietakere fra samme tidspunkt.

**Tabell 1: Brannstasjoner**

Kommune	Lokasjon brannstasjon
Vang	Grindaheim og Ryfoss
Vestre Slidre	Røn
Øystre Slidre	Beitostølen og Heggenes
Sør-Aurdal	Bagn, Begna og Hedalen
Etnedal	Bruflat

## Beredskapsavdelingen

### 3.1 Om tjenesten

Beredskapsavdelingens hovedoppgave er å være innsatsstyrke ved brann og andre ulykker. Avdelingen ledes av avdelingsleder beredskap som i henhold til brann- og eksplosjonsvernlovens § 11 har ansvaret for:

- være innsatsstyrke ved brann
- være innsatsstyrke ved andre akutte ulykker der det er bestemt med grunnlag i kommunens risiko- og sårbarhetsanalyse
- utføre nærmere beredskapsmessige oppgaver i krigs- og krisesituasjoner

Beredskapsavdelingen er bemannet med 101 deltidsansatte brannmannskaper. Brannmannskapene tilknyttet de 9 brannstasjonene er ansatt i 2,2% stillinger som gjenspeiler faste månedlige øvelser. Utrykninger, opplæring, møter, fysisk test mv. er i tillegg til den faste stillingsprosenten. Overordnet vaktberedskap er dimensjonert i henhold til §12 i brann- og redningsvesenforskriften og består av fem innsatsledere med en fem-delt overordnet vakt for hele ansvarsområdet 24/7. I 2025 bestod innsatsledergruppen av fire heltidsansatte i ledelsen og en deltidsansatt utrykningsleder, alle med nødvendig lovregulert kompetanse. Overordnet vakt er brannsjefens operative stedfortreder.

Vaktordningen i beredskapsavdelingen dimensjoneres i henhold til §17-18 i brann- og redningsvesenforskriften og består av hjemnevakt for brannmannskaper i høytider, ved større arrangementer, utfartshelger, ferier og i øvrige perioder med forhøyet risiko for brann og ulykker, eller ved risiko for mindre tilgjengelig personell. Utenom etablerte vaktperioder bærer brannmannskapene nødnett- terminal ved opphold i Valdres, og blir ut-alarmert på frivakt.



Skogbrann, Bagn – sotbrann, hotell Beitostølen - egenutviklet sløkkeløse i VBR. Foto: VBR IKS

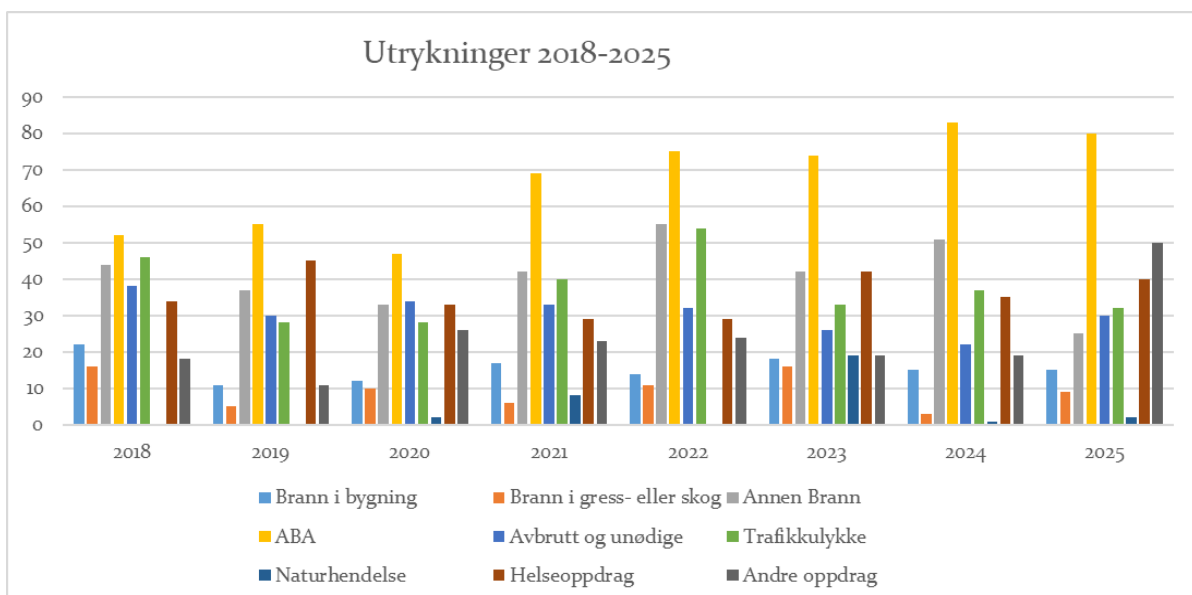
### 3.2 Beredskap i 2025

Registrerte utrykningsoppdrag er hentet fra oppdragshåndteringsverktøyet LEO (110 sentralen) og Brannstatistikk.no/BRIS (DSB).

**Tabell 2: Utvikling i antall registrerte utrykninger i perioden 2018-2025**

2018	2019	2020	2021	2022	2023	2024	2025
295	224	230	279	304	303	269	283

**Diagram 1: Utvikling i antall utrykninger fordelt på type hendelser i perioden 2018-2025**



- «Andre oppdrag» er oppdrag innen akutt forurensing, bistand politi og andre aktører, dyreoppdrag, andre ulykker og kontroll av brannrelaterte forhold. I tabellen over inneholder «andre oppdrag» oppdragstypen «bistand til annet brannvesen» for 2025 men ikke for 2024.
- «ABA» betyr automatiske brannalarmer

## Endringer i antall oppdrag 2025 sammenlignet med 2024:

- Bygningsbranner (+1)
- Trafikkulykker (-8)
- Helseoppdrag (+8)
- Skog- og gressbranner (+5)
- Naturhendelser (+1)
- Automatiske brannalarmer (-3)
- Bistand til andre brannvesen (+3)
- Øvrige andre oppdrag (+1)

### 3.3 Utrykningsstatistikk

Tabell 2: Utrykningsoppdrag pr. kommune 2025 (DSB, BRIS-ut 2025)

Hendelsestype	Etnedal	Sør-Aurdal	Vang	Vestre Slidre	Øystre Slidre	Sum
Brann i bygning	1	5	1	1	4	12
Andre unødig alarmer	1	-	3	-	1	5
ABA	14	10	2	7	47	80
Unødig alarm vaktelskap	-	-	-	-	2	2
Avbrutt utrykning	1	1	1	9	4	16
Brann i kjøretøy	1	4		2	2	9
Unødig kontroll av melding	2	1	1	1	2	7
Trafikkulykke	2	7	5	4	4	22
Akutt og ubetydelig forurensing	-	1			3	4
Naturhendelse vind	-	-	-	2	-	2
Branntilløp i komfyr	-	-	-	-	-	-
Brann i skorstein	-	2	-	-	3	5
Bistand Politi	1	1	-	-	1	3
Dyreoppdrag	-	1	-	2	1	4
Andre oppdrag	4	1	1	-	6	12
Brann i søppelcontainer	-	-	-	-	-	-
Brann i gjenvinningsanlegg	-	-	-	-	-	-
Brann i skog/gress	1	3	1	-	2	7
Brann annet	1	1	2	1	2	7
Helseoppdrag	1	20	7	3	9	40
Branntilløp i og utenfor bygg annet	-	5	2	3	6	16
Ulykke/redning annet	-	2	-	1	-	3
RVR utan foregående innsats	1	1	1	-	-	3
Brann i el installasjon u/bygning	-	-	-	-	1	1
Person i vann	-	-		1		1
Bistand til annet brannvesen	1	11	-	8	2	22
<b>Sum utrykninger 2025</b>	<b>32</b>	<b>77</b>	<b>27</b>	<b>45</b>	<b>102</b>	<b>283</b>

## Kompetanseutvikling- og vedlikehold brannmannskaper i 2025:

- 16 gjennomfører nettbasert kurs i brannvern (forberedelse for grunnkurs brannkonstabel)
- 5 har gjennomført opplæring kode 160 (utrykningskjøring)
- 12 har gjennomført vedlikeholdskjøring kode 160
- 2 har gjennomført glattkjøring i forbindelse med klasse C (lastebil)

## Investeringer 2025

- gassmålere plassert i utrykningskjøretøy i Hedalen, Bruflat, Røn, og Grindaheim
- utskifting av tre røykdykkermeiser
- ny tredemølle for trening og fysisk test plassert på Heggenes brannstasjon
- to sett med komplett trenings- og testkit for nytt fysisk test regime
- to satelittelefoner plassert i vaktbil og brannsjefens kontor
- oppgradering av utstyr til overflateredning/søk- og redningsgruppe
- ny Locus oppdrags- og kartverktøy plassert i mannskapsbil Bruflat
- to sett løfteputer plassert i brannstasjon Røn og Bagn sammen med utstyr for SAR gruppa
- "ny" brukt mannskapsbil plassert på Bruflat
- UTV til bruk i parkeringsanlegg, ulykker og oppdrag utenfor vei plassert på Beitostølen brannstasjon



Samvirkeøvelse Bangskleivtunnelen - øvelse Birkebeiner, Slidre. Foto: VBR IKS

Beredskapsavdelingens operative tjeneste har med dette vært utrustet i henhold til vedtatt investeringsplan, regelverk, mål og forventninger i 2025.

Avdelingen har fortsatt behov for ressurstilførsel i beredskapsledelsen. Situasjonen er avbøtet noe ved at forebyggende avdeling har avgitt 50% overbrannmester fra 100% stilling som branninspektør.

# 1. Brannforebyggende avdeling

## 4. Forebyggende avdeling

### 4.1. Om tjenesten

Brannforebyggende avdelings hovedoppgaver er å redusere sannsynlighet for at brann oppstår, og redusere konsekvensen ved branner når de først oppstår. Avdelingen ledes av avdelingsleder forebyggende som i henhold til Forskrift om brannforebygging §§14-20 har ansvaret for:

- Kartlegging av risiko for brann (FOB § 14)
- Planlegging og gjennomføring av det forebyggende arbeidet (FOB §§15-16)
- Feiing og tilsyn med fyringsanlegg (FOB §17)
- Risikobasert tilsyn (FOB §18)
- Andre tiltak mot brann (FOB §19)
- Evaluering av det forebyggende arbeidet (FOB §20)

Brannforebyggende avdeling fører tilsyn med ulike brannobjekter og bygg/anlegg med farlig stoff og eksplosiver, som restauranter, hoteller, større næringsbygg og offentlige bygg som skoler, barnehager, samlingslokaler og sykehjem. Avdelingen gir også brannverninformasjon, rådgivning og saksbehandling knyttet til blant annet borettslag og sameier, tett trehusbebyggelse, reguleringsplaner, fyrverkeri og forhåndskonferanser i byggesaker.

I tillegg utfører avdelingen feiing og tilsyn med fyringsanlegg i alle typer bygg, med hovedvekt på boliger og fritidsboliger. Feie- og tilsynstjenesten finansieres gjennom gebyrer som eierkommunene krever inn og overfører til selskapet.

### 4.2 Forebyggende arbeid i 2025

Forebyggende avdeling har arbeidet med feiing og tilsyn med fyringsanlegg, tilsyn med særskilte brannobjekt og andre tiltak mot brann.

Følgende fem satsingsområder under «andre tiltak mot brann» er barn og unge, befolkning generelt, festivaler/store arrangement, hjemmeboende eldre og kommunale boliger. I tillegg er det startet kartlegging og risikovurdering av parkeringskjeller for videre bearbeidelse.

Følgende forebyggende tiltak er iverksatt for de ulike områdene alene eller i samarbeid med andre enheter i kommunene;

#### Barn og unge

Barnehagebesøk med Bjørnis og brannvesenets julekalender i 5. og 6. klasse, hvor begge aktiviteter er brannvernundervisning tilpasset målgruppene.

#### Befolkning generelt

For å nå befolkningen generelt gjennomføres ulike brannforebyggende kampanjer med stands og oppsøkende virksomhet. Facebook og nettside benyttes aktivt for å dele brannforebyggende informasjon, samt i andre medier som lokal presse ved gjensidige henvendelser. Røykvarslerdagen ble gjennomført i samarbeid med nettselskapet Vang Energi, ved oppsøkende virksomhet. I september ble det avholdt åpen dag ved brannstasjoner som er en kombinasjon av lett brannvernundervisning og enkel innføring i hva beredskapsavdelingen gjør og med hvilket utstyr.

### Risikogrupper for brann

Det er avholdt en rekke foredrag om brannvern til pensjonistlag, eldretreff, trygghetstreff og eldrerådsdag. Det har også vært godt et samarbeid med kommunene gjennom helse/eiendom om disse treffpunktene.

I tillegg er det igjennom året avholdt en rekke brannvernkurs- og øvelser herunder varme arbeider kurs der vi har kurset 67 personer på forespørsel fra kommuner/bedrifter.

Brannforebyggende avdeling er pr 31.12.25 bemannet med 1,5 årsverk branninspektør, 6,79 årsverk brannforebyggere (feiere), herunder 1 årsverk som feierformann, 1 lærling og 2,91 årsverk feiersvenner. 0,5 årsverk som branninspektør er avgitt midlertidig til beredskap, og det er vakanse på 1 årsverk brannforebyggere(feier).

Avdelingens aktiviteter i samsvar med årsplan for 2025:

- Risikobaserte tilsyn med §13 objekt, lager eksplosiver og fyrverkeriutsalg
- Gjennomført opplegg for Røykvarslerdagen 2025 med Vang Energi
- Gjennomført opplegg for Brannvernuka (åpen brannstasjon mv) og Brannvesenets julekalender (undervisningsopplegg barneskoler)
- Opplæring av brannforebyggere og annet personell
- Kurs i varme arbeider (salg)
- Tunnelkurs/øvelser
- Forhåndskonferanser og brannteknisk bistand i kommuner
- Deltakelse på brannøvelser i større bedrifter (salg)
- Informasjon til helse/hjemmehjelp i samarbeid med kommuner
- Risikovurderinger av registrerte § 13 objekter
- Kursing i brannetterforskning
- Oppfrisking av regelverk rundt salg og lagring fyrverkeri



Branntilsyn Vinjerock, Eidsbugarden - Brannøvelse for kommuneansatte. Foto: VBR IKS

### **Forebyggende avdeling §13 (næringstilsyn)**

Det forebyggende brannvernarbeidet skal redusere risikoen for brann og begrense skader på liv, helse og eiendom. Arbeidet bygger på kunnskap om hvor sannsynlig det er at brann oppstår, og hvilke konsekvenser en brann kan få. I 2018 ble det gjort en forebyggende analyse som vurderte ulike risikoområder.

Det lokale risikobildet danner grunnlaget for hvilke tiltak som planlegges og gjennomføres. Målet er å bruke ressursene der de har størst effekt. Planene tilpasses også når forutsetningene endres. Forebyggende analysen bør oppdateres/evalueres hvert fjerde år.

Da kravet om faste tilsynsintervaller for særskilte brannobjekter ble fjernet i 2016, fikk brannvesenet større frihet til å prioritere ut fra behov. Samtidig innebærer dette et større ansvar for å vurdere hvordan ressursene best skal brukes.

Tabellen under viser i tall hvor ressurser er benyttet i 2025:

**Tabell 3: Brannforebygging § 13 i 2025**

	Totalt antall §13 objekter	Utførte tilsyn §13	Utførte øvelser og opplæringer	Utførte informasjon og tilsynskampanjer	Utførte tilsyn festivaler/arrangementer
Sør-Aurdal	33	4	8	12	1
Etnedal	15	10	2	6	0
Vestre Slidre	30	15	5	11	2
Øystre Slidre	34	17	3	8	2
Vang	36	9	1	9	2
<b>Total</b>	<b>148</b>	<b>55</b>	<b>19</b>	<b>46</b>	<b>7</b>

Måloppnåelse er god med unntak av mål for næringstilsyn (§13 objekt) som ikke ble helt nådd. Dette med årsak i midlertidig overføring av 50% stilling til beredskap.

### **Feiertjenesten (feing og boligtilsyn)**

Feing og tilsyn med fyringsanlegg har lange tradisjoner og ble tidligere utført etter faste ruter, der alle fikk besøk i samme intervall. Den nye forskriften om brannforebygging krever nå at feing og tilsyn utføres etter reell risiko og behov.

Forskning viser at få boligbranner starter i piper og ildsteder. Brannstatistikk (DSB) viser at antall skorsteinsbranner i selskapets brannvernområde har hatt en nedgang de siste årene. (5 i 2025, mot 10 i 2024 og 13 i både 2023 og 2022). I sum er dette egnet til å hevde at skyldes godt brannforebyggende arbeid.

Feiertjenesten har vurdert risikoen knyttet til boliger med ildsteder og innført nye rutiner for kontroll, feiehyppighet og innhold i tilsynet. Dette har ført til at intervallet mellom feing/tilsyn er utvidet fra 1–2 år til 1–4 år, avhengig av definert risiko. Der risikoen er lav, feies det sjeldnere, noe som gir kapasitet til tettere oppfølging av boliger med høyere risiko. Dette gir også større rom til vurdering av andre brannfarer i boliger, ikke bare skorstein og ildsted – dette kalles boligtilsyn. Vanligvis arbeider brannforebyggerne i par for sikkerhet og effektivitet.

Etter det i 2021 ble tatt i bruk gebyrmodul i det elektroniske feierprogrammet er det registrert færre eiendomsavvik, men noe arbeid gjenstår. Gebyrmodulen viser registrerte data for hver eiendom med ildsted og gjør det enklere å rette opp avvik mellom selskapets og kommunenes eiendomsregistre.

Programmet forenkler også saksbehandling og dokumentasjon for både boliger og fritidsboliger, der alle tilsyn og feinger lagres elektronisk.

Feiertjenesten leverer stort sett i tråd med målene. En utfordring er at det ofte er vanskelig å få kontakt med eiere av fritidsboliger for å avtale tidspunkt. Dette skaper ekstra arbeid, og det jobbes med å finne bedre tekniske løsninger som kan gi høyere svarprosent.

**Tabell 4: Feiing/tilsyn 2025**

	Totalt antall skorsteiner registrert <sup>1</sup> i kommunen	Totalt antall ildsteder registrert <sup>2</sup> i kommunen	Antall skorstein feid i kommunen	Antall utførte tilsyn med fyringsanlegg i kommunen
Sør-Aurdal	5298	6972	834	506
Etnedal	3374	4043	586	375
Vestre Slidre	3856	6126	617	290
Øystre Slidre	7217	10195	1044	728
Vang	3021	3542	506	270
<b>Total</b>	<b>22766</b>	<b>30878</b>	<b>3587</b>	<b>2169</b>

<sup>1</sup> Skorsteiner registrert i selskapets system, ikke en total for kommunene. «Nye» boliger/fritidsboliger blir registrert fortløpende når de «oppdages».

<sup>2</sup> Ildsted registrert i selskapets system, ikke en total for kommunene. «Nye» boliger/fritidsboliger blir registrert fortløpende når de «oppdages».

Måloppnåelse for feiing og tilsyn ved fritidseiendommer og boliger er god i forhold til tilgjengelige ressurser. Det ble ansatt en lærling i brannforebyggerfaget i høst etter at forrige og første lærling i selskapet fullførte svenneprøven i brannforebyggerfaget i vår. Lærlingen var også 6 uker på Brann- og redningsskolen, Læringseskolen trinn 3 i april/mai. Den nye lærlingen i brannforebyggerfaget har en stipulert læretid på ca. 3,5 år

Alle 6 brannforebyggere i selskapet var på «Miljø og brannforebyggende konferansen 2025» arrangert av Feiermesternes Landsforening (FLF) på Gardermoen i mai over 2 dager. 3 brannforebyggere var også på «Trekk og trykkmåling», arrangert av FLF på Kongsberg brannstasjon i september.



Funn ved boligtilsyn og feiing, der tiltak forhindrer potensiell brann. Foto: VBR IKS

## **5. Arbeidsmiljø og HMS**

### **5.1. Mangfold**

Selskapets holdning er å etterstrebe et mangfold som fremmer både tjenestene og arbeidsmiljøet. Selskapet vektlegger å oppfordre alle kvalifiserte søkere, uavhengig av alder, kjønn, etnisk opprinnelse, religiøs tilhørighet, seksuell legning eller bakgrunn for øvrig om å søke på ledige stillinger i selskapet.

I 2025 hadde selskapet en økning fra fem til sju kvinnelige ansatte og uendret antall med annen etnisk opprinnelse enn norsk. Det er et jevnt aldersspenn samt stor bredde i formell- og realkompetanse blant de ansatte.

### **5.2. Etisk standard**

Selskapets Internkontrollsystem består av en rekke prosedyrer, planer og instruksjoner som innebærer ivaretagelse av høy etisk standard for tjenesteytingen. Etiske retningslinjer for selskapet ble utarbeidet i 2021.

### **5.3. HMS, arbeidsmiljø og sykefravær**

#### **Fysisk arbeidsmiljø ved brannstasjonene**

Selskapet har siden 2018 arbeidet for et fullt forsvarlig arbeidsmiljø i brannstasjonene i tråd med Arbeidsmiljølovens bestemmelser som omhandler krav til å minimere eksponering av kreftfremkallende- og biologiske stoffer, samt krav tilknyttet tilrettelegging for begge kjønn og nok plass til kjøretøy, utstyr og fasiliteter for feiertjenesten.

Kommunene har gjennom eierskapssaken av 2024 forpliktet seg til å stille med brannstasjoner som blant annet imøtekommer krav til fullt forsvarlig arbeidsmiljø. Selskapet har stilt seg til disposisjon for å bidra inn i arbeidet.

Brannstasjoner med behov for oppgradering i henhold til ovennevnte er Hedalen, Beitostølen, Røn, Ryfoss, Grindaheim og Bagn. Følgende oppgraderinger er under planlegging:

- Bagn brannstasjon oppgraderes gjennom Sør-Aurdal kommunes etablering av Sør-Aurdal beredskapssenter. Plan for ferdigstilling i 2027.
- Hedalen brannstasjon er planlagt oppgradert gjennom etablering av en midlertidig brannstasjon. Plan for ferdigstilling i 2026.

#### **Elektronisk HMS-system**

Selskapet bruker det app/pc baserte systemet Blixund GRID som ble tatt i bruk i 2024. Systemet innehar blant annet funksjoner for rapportering av uønskede hendelser, registrering av eksponering av farlige stoffer, evalueringer av ulike hendelser og stoffkartotek. Systemet anses for å være godt egnet til å avdekke uønskede forhold og hendelser samt til å lære av- og rette opp i slike.

Det er fortsatt potensiale for å utnytte systemet bedre særskilt knyttet til å rapportere om uønskede hendelser.

## Vernetjeneste og BHT

Selskapet har følgende organisering av intern vernetjeneste:

- Hovedverneombud
- Verneombud for heltidsansatte
- Stedlige verneombud for beredskapspersonell deltid alle brannstasjoner

Selskapet har avtale med Avonova bedriftshelsetjeneste, som blant annet leverer:

- Periodisk helsekontroll
- Tjenstlig risikobasert vaksinasjon (frivillig)
- Bistand til risikovurderinger av arbeidsplasser mv.

## Sykefraværstatistikk (NAV, 2026) for perioden 1. oktober 2024 til 30 desember 2025:



### Legemeldt sykefravær

Markert grønn: Du har lavere sykefravær enn næringen

Din virksomhet:

**1,6 %**

4 av 4 kvartaler

Din Næring:

**4,7 %**

4 av 4 kvartaler

Sammenligningen din er blitt markert som grønn på en skala av grønn, gul og rød.

Dette skjer når ditt sykefravær er lavere enn 4,2 prosent.



### Legemeldt korttidsfravær fra 1. til 16. dag

Markert grønn: Du har et lavere legemeldt korttidsfravær enn næringen

Din virksomhet:

**0,3 %**

4 av 4 kvartaler

Din Næring:

**0,6 %**

4 av 4 kvartaler

Sammenligningen din er blitt markert som grønn på en skala av grønn, gul og rød.

Dette skjer når ditt sykefravær er lavere enn 0,5 prosent.



## Legemeldt langtidsfravær fra 17. dag

Markert grønn: Du har et lavere langtidsfravær enn næringen.

Din virksomhet:

**1,4 %**

4 av 4 kvartaler

Din Næring:

**4,1 %**

4 av 4 kvartaler

Sammenligningen din er blitt markert som grønn på en skala av grønn, gul og rød.  
Dette skjer når ditt sykefravær er lavere enn 3,7 prosent.

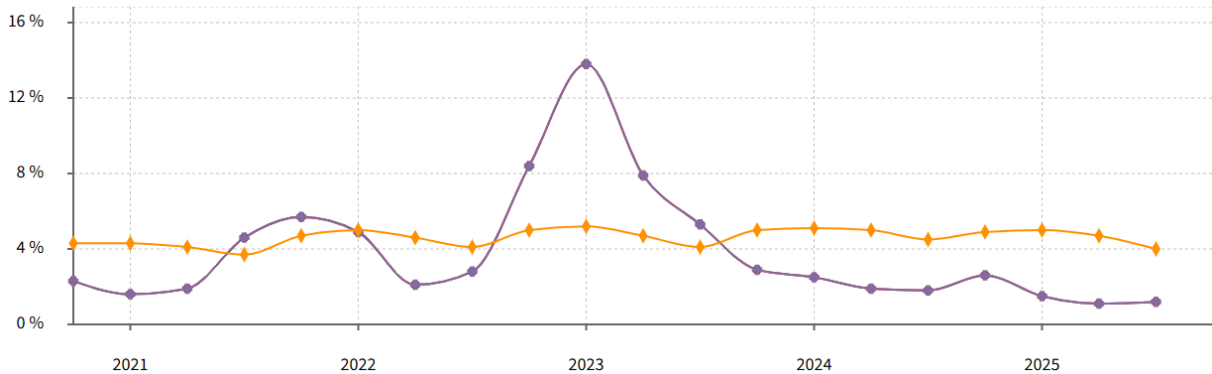
### Graf 1: Sykefravær 2018-2024

+ Overordnet enhet: VALDRES BRANN- OG REDNINGSTJENESTE IKS

♦ Næring: Offentlig administrasjon og forsvar, og trygdeordninger underlagt offentlig forvaltning

▲ Sektor: Kommunal forvaltning

■ Norge



Selskapet hadde ingen arbeidsulykker med personskade i 2025.

## 5.4. Ytre miljø og bærekraft

Selskapet vektlegger miljøhensyn i valg av kjøretøy, produkter og ved tjenesteyting generelt. Kjøretøyparken er nå i slutfasen for inneværende utrullingsplan for nyere og mere miljøvennlige brannbiler med redusert utslipp når bilene er i tjeneste. Risiko for større utslipp ved motorhavari eller trafikkuhell søkes redusert ved gode vedlikeholds- og kjørerutiner.

Det benyttes kun skumprodukt for brannsløkking som er miljøgodkjent, og avfall fra tjenester knyttet til eksempelvis skadested og feiing ble sortert og levert godkjent avfallsmottak.

Det er for øvrig ikke avdekket forhold ved selskapets virksomhet som kan medføre en ikke ubetydelig påvirkning av det ytre miljø.

# Økonomi

## 6.1. Nøkkeltall, budsjettavvik og økonomiske mål

### Selskapets langsiktige økonomiske mål:

1. Netto driftsresultat skal budsjetteres i null.
2. Investeringer lånefinansieres, i den grad de ikke finansieres av salg av anleggsmidler og mottatt mva-kompensasjon, investeringstilskudd eller bruk av disposisjonsfond. Låneopptak skal være budsjettert bruk av lån, fratrukket ubrukte lånemidler ved inngangen av budsjettåret.
3. Disposisjonsfondet bør utgjøre minst 5% av sum driftsinntekter (eksklusive mva), for å gi selskapet en buffer til å møte uforutsatte hendelser og behov, samt likviditetsmessige svingninger gjennom året.

Målene går fram av økonomiplanen for 2025-2028 kap. 2.1.2. Måloppnåelse i 2025 er kommentert nedenfor.

### 6.1.1 Driftsregnskapet

#### Driftsinntekter:

Samlede driftsinntekter ble 39,6 mill. som er ca.1 mill høyere enn budsjettert, i hovedsak høyere:

- Salgsinntekter/refusjoner (0,5 mill), som er etterslep avregning etter salg av stasjoner i 2025.
- Gebyrinntekter feiing/tilsyn (0,2 mill).
- Syke- og fødselspengerefusjoner (0,2 mill).
- Mva-kompensasjon mottatt (0,5 mill), - denne har tilsvarende høyere utgiftspost.

#### Driftsutgifter:

Sum driftsutgifter ble 34,4 mill som er 2,5 mill lavere enn budsjettert. Hovedårsaker til budsjettavvikene er:

- Lønn og sosiale kostnader med 2,2 mill
  - Ikke behov for ekstra beredskap naturhendelser på 0,2 mill
  - Mindreforbruk på klp på 0,4 mill
  - Mindreforbruk på kurs 0,1 mill
  - Lavere kostnader på fastlønn og avtalefesta tillegg på 1,2 mill
  - Mindreforbruk beredskapsvakt på 0,2 mill
  - Mindreforbruk arbeidsgiveravgift på 0,1 mill
- Andre driftsutgifter har et mindreforbruk på 0,8 mill, Av dette er det reduksjon på husleie med 0,2 mill. Mindreforbruk ved kjøp av tjenester fra økonomiske oppdrag på 0,1 mill. Det er mindreforbruk på tjenester fra IKT Valdres på 0,1 mill.
- Overføringer og tilskudd til andre viser merforbruk på 0,5 mill, og gjelder mva-kompensasjon som har tilsvarende høyere inntekt.

#### Netto finansutgifter:

Netto finansutgifter ble 0,45 høyere enn budsjettert og skyldes i hovedsak høyere renteutgifter (0,3 mill.) på lånet, og lavere renteinntekter (0,1 mill) enn budsjettert.

#### Netto driftsresultat:

Netto driftsresultat ble positivt med 4,1 mill. Som er 3,1 mill høyere enn budsjettert. Det er et mindreforbruk i 2025.

### Interne finansieringstransaksjoner:

Det samlede mindreforbruket, kr 3,1 mill., er avsatt til egenkapital.

Resultatet er i tråd med regelverket splittet i selvkosttjenesten feiing og «generaløkonomien» øvrig:

- Selvkostregnskapet for feiing har et mindreforbruk på 2,2 mill, som har økt selvkostfondet til 3,5 mill. Det var budsjettert med et mindreforbruk på 1 mill. i hovedsak knytta til stillingsvakanse og det endte med et mindreforbruk på 2 mill. Dette skyldes i hovedsak 1 mill mer i inntekter enn budsjettert. I hovedsak gjelder dette mva-kompensasjon (0,6 mill.), fødsels- og sykepenger (0,2 mill.), refusjon fra private (0,1 mill.), renteinntekter på fondet (0,1 mill.) KLP gikk andre veien med et merforbruk på 0,1 mill.
- «Generaløkonomien» har ett netto positivt driftsresultat på 2 mill som er avsatt til disposisjonsfond, som økte til 5,5 mill. Mindreforbruket skyldes i hovedsak lønn- og sosiale kostnader som er i underkant av 2 mill mindre enn budsjettert knyttet til vakanse i flere stillinger i beredskap gjennom året (0,8 mill), reduksjon i vakt døgn (0,2 mill), mindreforbruk ordinære timer (0,1 mill), KLP (0,5 mill) og ubenyttet lønnspost for naturhendelser (0,2 mill). I tillegg er det mindreforbruk på kjøp av varer og tjenester med 0,4 mill som skyldes variable innsparinger på en rekke innkjøpsposter. Andre veien går det at netto finanskostnader (renter) er nær 0,5 mill høyere enn budsjettert.

«Generaløkonomien» består av selskapets drift øvrig, dvs. brann og redning, brannforebyggende, med tilhørende administrasjon, finans og avskrivninger. Det vises til driftsregnskap for «generaløkonomien».

### **6.1.2 Kapitalregnskapet (investeringer)**

Investeringsregnskapet viser sum investeringer på 3,7 mill. Dette er 6,2 mill lavere enn budsjettert. Bruk av lån er 4,8 mill lavere. Årsak er budsjettering i 2025 av kjøretøy som ikke var å oppdrive i 2025. Kjøretøyene er kjøpt på 2026, og det foreslås å overføre ubrukt budsjetttramme 2025 til 2026.

Sum investeringer er fullt finansiert med salgsinntekter, bruk av lån og mottatt mva-kompensasjon, samt overføring fra drift.

### **6.2. Finansiell risiko og balanseregnskapet**

Etter mindreforbruk i 2025 er disposisjonsfondet i selskapet styrket med vel 2 mill. og utgjør nå 5,5 mill. Dette er 14 % av sum driftsinntekter, og høyere enn målet for minums-størrelse på fondet på 5 %.

All likviditet har vært plassert i bankinnskudd uten binding. Fra 2023 er det opprettet en bankkonto med høyere rente, men mindre uttaksfleksibilitet.

Langsiktig gjeld består av tre gjeldsbrevlån med flytende rente. Selskapet har lånefinansiert varige driftsmidler, og har en lånegjeld per 31.12.2025 på 20,2 mill. mot 22,8 mill i 2024. Lånegjelden utgjør nå 51 % av sum driftsinntekter.

Selskapet har ikke markedsrisiko av betydning.

Det er ikke tegnet forsikring for styrets medlemmer og daglig leder for deres mulige ansvar overfor foretaket og tredjepersoner.

Det bekreftes at det ved regnskapsavleggelsen er lagt til grunn fortsatt drift, og at denne forutsetningen er til stede.

## 7. Vedlegg

### I. Driftsregnskap

#### Driftsregnskap (per art)

<i>Økonomisk oversikt - drift</i>	Note	Regnskap	Reg. budsjett	Oppr. budsjett	Regnskap i fjor
<b>Driftsinntekter</b>					
Overføringer og tilskudd fra andre	11	27 747 528	26 934 000	26 934 000	29 071 962
Brukerbetalinger		-	-	-	-
Salgs- og leieinntekter		11 852 034	11 618 000	11 618 000	11 529 075
<b>Sum driftsinntekter</b>		<b>39 599 562</b>	<b>38 552 000</b>	<b>38 552 000</b>	<b>40 601 037</b>
<b>Driftsutgifter</b>					
Lønnsutgifter	7,10	18 591 075	20 244 000	20 244 000	18 072 439
Sosiale utgifter	10	3 476 634	4 039 000	4 039 000	3 025 293
Kjøp av varer og tjenester		8 177 539	8 993 000	8 993 000	8 360 948
Overføringer og tilskudd til andre		1 445 858	923 000	923 000	1 573 952
Avskrivninger	4	2 743 708	2 697 000	2 697 000	2 107 531
<b>Sum driftsutgifter</b>		<b>34 434 814</b>	<b>36 896 000</b>	<b>36 896 000</b>	<b>33 140 163</b>
<b>Brutto driftsresultat</b>		<b>5 164 748</b>	<b>1 656 000</b>	<b>1 656 000</b>	<b>7 460 874</b>
Renteinntekter		22 358	150 000	150 000	1 025 910
Renteutgifter		1 156 122	830 000	830 000	1 880 550
Avdrag på lån	6	2 601 279	2 600 000	2 600 000	4 795 500
<b>Netto finansutgifter</b>		<b>- 3 735 043</b>	<b>- 3 280 000</b>	<b>- 3 280 000</b>	<b>- 5 650 140</b>
Motpost avskrivninger		2 743 708	2 697 000	2 697 000	2 107 531
<b>Netto driftsresultat</b>		<b>4 173 414</b>	<b>1 073 000</b>	<b>1 073 000</b>	<b>3 918 265</b>
<b>Netto driftsresultat i % av sum driftsinnt.</b>		<b>10,5 %</b>	<b>2,8 %</b>	<b>2,8 %</b>	<b>9,7 %</b>
Disp. eller dekning av netto driftsresultat:					
Overføring til investering		30 000	30 000	30 000	30 000
Avsetninger til bundne driftsfond	8	2 223 793	1 003 000	1 003 000	1 343 461
Bruk av bundne driftsfond		- 2 135	-	-	-
Avsetninger til disposisjonsfond	8	1 921 755	40 000	40 000	2 040 581
Bruk av disposisjonsfond		-	-	-	-
Dekning av tidligere års merforbruk		-	-	-	504 223
<b>Sum disponeringer eller dekning av netto driftsresultat</b>		<b>4 173 414</b>	<b>1 073 000</b>	<b>1 073 000</b>	<b>3 918 265</b>
<b>Fremført til inndekning i senere år (merforbruk)</b>	1	-	-	-	-

## Driftregnskap per ansvarsområde:

Økonomisk oversikt - FEIING	Noter	Regnskap i år	Reg. budsjett	Oppr.budsjet	Regnskap i fjor
<b>Driftsinntekter</b>					
Overføringer og tilskudd fra andre		880 240	71 000	71 000	620 863
Salgs- og leieinntekter		11 531 585	11 347 000	11 347 000	10 875 376
<b>Sum driftsinntekter</b>		<b>12 411 825</b>	<b>11 418 000</b>	<b>11 418 000</b>	<b>11 496 239</b>
<b>Driftsutgifter</b>					
Lønnsutgifter		5 131 670	5 510 000	5 510 000	4 664 060
Sosiale utgifter		1 197 160	1 102 000	1 102 000	938 570
Kjøp av varer og tjenester		3 232 690	3 572 000	3 572 000	3 283 052
Overføringer og tilskudd til andre		591 951	-	-	603 741
Avskrivninger		159 131	179 000	179 000	159 131
<b>Sum driftsutgifter</b>		<b>10 312 603</b>	<b>10 363 000</b>	<b>10 363 000</b>	<b>9 648 554</b>
<b>Brutto driftsresultat</b>		<b>2 099 222</b>	<b>1 055 000</b>	<b>1 055 000</b>	<b>1 847 684</b>
<b>Finansinntekter</b>					
Renteinntekter		107 971	-	-	-
Renteutgifter		33 400	52 000	52 000	-
<b>Netto finansutgifter</b>		<b>74 571</b>	<b>- 52 000</b>	<b>- 52 000</b>	<b>-</b>
<b>Netto driftsresultat</b>		<b>2 173 793</b>	<b>1 003 000</b>	<b>1 003 000</b>	<b>1 847 684</b>
<b>Disp. eller dekning av netto driftsresultat:</b>					
Dekning av tidligere års merforbruk		-	-	-	504 223
Avsetninger til bundne driftsfond		2 173 793	1 003 000	1 003 000	1 343 461
<b>Sum disponeringer eller dekning av netto driftsresultat</b>	<b>9</b>	<b>2 173 793</b>	<b>1 003 000</b>	<b>1 003 000</b>	<b>1 847 684</b>

Økonomisk oversikt - general økonomi	Note	Regnskap	Reg. budsjett	Oppr.budsj et	Regnskap i fjor
Driftsinntekter					
Overføringer og tilskudd fra andre	11	26 867 288	26 863 000	26 863 000	28 451 099
Salgs- og leieinntekter		320 449	271 000	271 000	653 699
<b>Sum driftsinntekter</b>		<b>27 187 737</b>	<b>27 134 000</b>	<b>27 134 000</b>	<b>29 104 798</b>
Driftsutgifter					
Lønnsutgifter	7,10	13 459 404	14 734 000	14 734 000	13 408 379
Sosiale utgifter	10	2 279 474	2 937 000	2 937 000	2 086 723
Kjøp av varer og tjenester		4 944 849	5 421 000	5 421 000	5 077 897
Overføringer og tilskudd til andre		853 907	923 000	923 000	970 211
Avskrivninger	4	2 584 577	2 518 000	2 518 000	1 948 400
<b>Sum driftsutgifter</b>		<b>24 122 211</b>	<b>26 533 000</b>	<b>26 533 000</b>	<b>23 491 609</b>
<b>Brutto driftsresultat</b>		<b>3 065 526</b>	<b>601 000</b>	<b>601 000</b>	<b>5 613 190</b>
Renteinntekter		22 358	150 000	150 000	1 025 910
Renteutgifter		1 122 722	778 000	778 000	1 880 550
Avdrag på lån	6	2 601 279	2 600 000	2 600 000	4 795 500
<b>Netto finansutgifter</b>		<b>- 3 809 614</b>	<b>- 3 228 000</b>	<b>- 3 228 000</b>	<b>- 5 650 140</b>
Motpost avskrivninger		2 743 708	2 697 000	2 697 000	2 107 531
<b>Netto driftsresultat</b>		<b>1 999 620</b>	<b>70 000</b>	<b>70 000</b>	<b>2 070 581</b>
<b>Disp. eller dekning av netto driftsresultat:</b>					
Overføring til investering		30 000	30 000	30 000	30 000
Avsetninger til bundne driftsfond	8	50 000	-	-	-
Bruk av bundne driftsfond		- 2 135	-	-	-
Avsetninger til disposisjonsfond	8	1 921 755	40 000	40 000	2 040 581
Dekning av tidligere års merforbruk		-	-	-	-
<b>Sum disponeringer eller dekning av netto driftsresultat</b>		<b>1 999 620</b>	<b>70 000</b>	<b>70 000</b>	<b>2 070 581</b>
<b>Fremført til inndeckning i senere år (merforbruk)</b>	<b>1</b>	<b>-</b>	<b>-</b>	<b>-</b>	<b>-</b>

## I. Kapitalregnskap (investeringer)

### Kapitalregnskap (per art)

Kapitalregnskap (investeringer)	Note	Regnskap	Reg. budsjett	Oppr. budsjett	Regnskap i fjor
<b>Investeringer:</b>					
Investeringer i varige driftsmidler	4	3 658 989	9 910 000	9 910 000	10 593 296
Utlån		-	-	-	-
Kjøp av aksjer og andeler	5	39 198	30 000	30 000	33 649
Avdrag på lån		-	-	-	29 268 560
<b>Sum investeringer</b>		<b>3 698 187</b>	<b>9 940 000</b>	<b>9 940 000</b>	<b>39 895 505</b>
<b>Finansiering:</b>					
Bruk av lån	6	3 044 646	7 928 000	7 928 000	17 625 784
Tilskudd og refusjoner vedr. investeringer		490 000	-	-	
Kompensasjon for merverdiavgift		122 039	1 982 000	1 982 000	1 925 000
Mottatte avdrag på utlån		-	-	-	-
Salg av driftsmidler		11 502			20 314 721
Salg av aksjer og andeler		-	-	-	-
Bidrag fra årets driftsbudsjett/-regnskap		30 000	30 000	30 000	30 000
Netto avsetninger		-	-	-	
<b>Sum finansiering:</b>		<b>3 698 187</b>	<b>9 940 000</b>	<b>9 940 000</b>	<b>39 895 505</b>

### Kapital-/investeringsregnskap per prosjekt:

Investeringsprosjekt 2025	Regnskap 2025	Buds(end) 2025	Budsjett 2025	Budsjett-avvik
<b>Kjøretøy mv.:</b>	<b>2 646 027</b>	<b>9 110 000</b>	<b>9 110 000</b>	<b>- 6 463 973</b>
251 Tank/kombibil	1 996 027,00	7 500 000,00	7 500 000,00	- 5 503 973
553 U/ATV	650 000,00	650 000,00	650 000,00	-
350 Feierbil VBR	-	960 000,00	960 000,00	- 960 000
<b>Utstyr mm:</b>	<b>765 819</b>	<b>800 000</b>	<b>800 000</b>	<b>- 34 181</b>
802 Tungbildepot	250 000,00	250 000,00	250 000,00	-
811 Slukkeutstyr	515 819,00	550 000,00	550 000,00	- 34 181
<b>Aksjer og andeler:</b>	<b>39 198</b>	<b>30 000</b>	<b>30 000</b>	<b>9 198</b>
900 Andeler og aksjer (KLP)	39 198,00	30 000,00	30 000,00	9 198
<b>Sum investeringer</b>	<b>3 451 044</b>	<b>9 940 000</b>	<b>9 940 000</b>	<b>- 6 488 956</b>
<b>Finansiering:</b>				
3729 Mva-komp invest.	- 376 398,47	- 1 982 000	- 1 982 000	1 605 602
3910 Bruk av lån	- 3 044 646	- 7 928 000	- 7 928 000	4 883 354
3970 Overført frå driftsregnsk.	- 30 000	- 30 000	- 30 000	-
<b>Sum finansiering</b>	<b>- 3 451 044</b>	<b>- 9 940 000</b>	<b>- 9 940 000</b>	<b>6 488 956</b>

## II. Balanseregnskap

Oversikt - balanse	Note	Regnskap 2025	Regnskap 2024
<b>EIENDELER</b>	<b>1</b>		
<b>A. Anleggsmidler</b>		<b>49 581 776</b>	<b>44 782 687</b>
I. Varige driftsmidler	4	27 765 578	27 105 258
2. Utstyr, maskiner og transportmidler		27 765 578	27 105 258
II. Finansielle anleggsmidler	5	146 860	107 662
1. Aksjer og andeler	5	146 860	107 662
IV. Pensjonsmidler	7	21 669 338	17 569 767
<b>B. Omløpsmidler</b>		<b>17 619 250</b>	<b>16 272 700</b>
I. Bankinnskudd og kontanter		15 838 851	12 567 807
III. Kortsiktige fordringer		1 780 399	3 704 893
1. Kundefordringer		1 084 865	1 714 621
2. Andre kortsiktige fordringer		378 653	1 549 487
3. Premieavik	7	316 881	440 785
<b>Sum eiendeler</b>		<b>67 201 025</b>	<b>61 055 387</b>
<b>EGENKAPITAL OG GJELD</b>	<b>1</b>		
<b>C. Egenkapital</b>		<b>20 572 066</b>	<b>17 062 984</b>
I. Egenkapital drift	8	9 131 039	4 987 625
1. Disposisjonsfond	8	5 504 824	3 583 068
2. Bundne driftsfond	8	3 626 215	1 404 557
III. Annen egenkapital	3	11 441 027	12 075 359
1. Kapitalkonto	3	11 441 027	12 075 359
<b>D. Langsiktig gjeld</b>		<b>41 815 190</b>	<b>39 426 415</b>
I. Lån	6	20 278 521	22 879 800
1. Gjeld til kredittinstitusjoner	6	20 278 521	22 879 800
II. Pensjonsforpliktelse	7	21 536 669	16 546 615
<b>E. Kortsiktig gjeld</b>		<b>4 813 770</b>	<b>4 565 987</b>
I. Kortsiktig gjeld		4 813 770	4 565 987
4. Annen kortsiktig gjeld		4 813 769	4 565 987
5. Premieavik		0	-
<b>Sum egenkapital og gjeld</b>		<b>67 201 025</b>	<b>61 055 387</b>
<b>F. Memoriakonti</b>		<b>-</b>	<b>-</b>
I. Ubrukte lånemidler		3 674 442	6 719 087
III. Motkonto for memoriakontiene	-	3 674 442	- 6 719 087

### III. Noter til regnskapet

#### Note 1 Regnskapsprinsipper

Valdres Brann og Redningstjeneste IKS sitt regnskap er avlagt etter god kommunal regnskapsskikk, herunder kommuneloven og forskrift om årsbudsjett, årsregnskap og årsberetning for interkommunale selskaper.

IKS-regnskapet er finansielt orientert, og skal vise alle økonomiske midler som er tilgjengelige i året, og anvendelsen av disse. Inntekter og utgifter skal tidsmessig plasseres i det året som følge av anordningsprinsippet, dvs. alle kjente utgifter, utbetalinger, inntekter og innbetalinger i løpet av året som vedrører selskapets virksomhet skal fremgå av drifts- eller investeringsregnskapet i året enten de er betalt eller ikke.

Det er ikke gjort vesentlige endringer i regnskapsprinsipp eller korrigeringer av tidligere år i 2025.

Selskapet har ikke avgitt garantiforpliktelser og har ikke leasingavtaler.

#### Note 2 Arbeidskapital

<b>Balanseregnskapet :</b>	<b>31.12.2025</b>	<b>31.12.2024</b>	<b>Endring</b>
Omløpsmidler	17 619 250	16 272 700	1 346 550
Kortsiktig gjeld	-4 813 770	-4 565 987	-247 782
<b>Arbeidskapital</b>	<b>12 805 480</b>	<b>11 706 713</b>	<b>1 098 768</b>
<b>Drifts- og investeringsregnskapet:</b>			<b>Beløp</b>
Ordinært resultat drift (+ er positivt)			4 173 414
Netto utgifter investering (fin med ovf fra drift)			-30 000
Økning i ubrukte lånemiddel			-3 044 646
<b>Endring arbeidskapital i drift og investering</b>			<b>1 098 768</b>

#### Note 3 Kapitalkonto

<b>Kapitalkonto</b>	<b>Debet</b>	<b>Kredit</b>
<b>Inngående balanse 1.1.2025 (kapital)</b>		<b>12 075 359</b>
Aktivering av varige driftsmidler		3 404 027
Avskrivning av varige driftsmidler	2 743 708	-
Avgang varige driftsmidler (restsaldo)		
Økt eierinnskudd KLP		39 198
Avdrag eksterne lån		2 601 279
Bruk av eksterne lån	3 044 646	
Økning pensjonsmidler		4 099 571
Økning pensjonsforpliktelser	4 990 054	
Arbeidsgiveravgift pensjonsmidler/forpliktelser	-	-
<b>Utgående balanse 31.12.2025 (kapital)</b>	<b>11 441 027</b>	

#### Note 4 Varige driftsmidler

Faste eiendommer og anlegg og utstyr, maskiner og transportmidler i balansen:

2025	10 år	20 år	Sum varige driftsmidler
	Inventar, utstyr, transportmidler	Brannbiler o.l., maskiner, tekniske installasjoner	
Bokført verdi per 1.1	8 786 647	18 318 611	27 105 258
Tilgang	1 158 001	2 226 024	3 384 025
Avskrivninger	-1 411 475	-1 332 234	-2 743 708
<b>Bokført verdi 31.12</b>	<b>8 533 173</b>	<b>16 986 377</b>	<b>27 745 575</b>

#### Note 5 Finansielle anleggsmidler

Finansielle anleggsmidler i balansen består av egenkapitalinnskudd i KLP.

#### Note 6 Lån og avdrag på lån

Lån og avdrag på lån	2025
Låneramme vedtatt	150 000 000
Lånegjeld pr. 31.12. jf. regnskap	20 278 521
Låneoptak i året	-
Ubrukte lånemidler pr. 31.12.	3 674 442
Betalt avdrag i året	2 601 279
Minimumsavdrag etter loven	2 415 545

Selskapet har lån til egne investeringer i Kommunalbanken til konkurransedyktige vilkår.

Oversikt over lån med løpetid, rente mv.:

Eksterne lån	Rente	Løper til	Bokført saldo 31.12
20200083	3 mnd Nibor + 0,6 p.p. x%	05.03.2040	4 008 070
20210263	3 mnd Nibor + 0,6 p.p. x%	16.08.2041	4 440 000
20230416	p.t. rente	01.12.2053	11 830 451
<b>Sum eksterne lån</b>			<b>20 278 521</b>

Minste tillatte avdrag framkommer slik:

<b>Minimumsavdrag 2025</b>	<b>Beløp</b>
Beregnet minimumsavdrag etter kommuneloven §14-18, 1. ledd	2 415 545
Korrigering for mottatte avdrag videreutlån til avdrag andre lån	
Betalte avdrag (i drift)	2 601 279
Differanse mellom beregnet, korrigererte og betalte avdrag	-185 734

Avskrivninger:

Bokført verdi avskrivbare anleggsmidler 31.12.	27 765 578
Bokført verdi lånegjeld 31.12.	20 278 521
Avskrivninger 2025	2 743 708

## Note 7 Pensjon

Selskapet har kollektive pensjonsforsikringer for sine ansatte i Kommunal Landspensjonskasse (KLP). Ordningen sikrer en ytelsesbasert pensjonsutbetaling på 66% av årsinntekt.

Ansatte som er i selskapets tjeneste ved fylte 62 år har også rett til avtalefestet pensjon (AFP) etter bestemte regler. AFP for 62-64 år er ikke fullt forsikringsmessig dekket, og det er heller ikke på annen måte samlet opp fond til dekning av framtidige AFP-pensjoner.

Pensjon er regnskapsført basert på aktuarberegning per 31.12.2025, i tråd med kommunale regnskapsregler. Pensjonsforpliktelser og pensjonsmidler er regnskapsført som langsiktige poster med motpost i kapitalkontoen under egenkapital. Pensjonskostnad er aktuarberegnet netto pensjonskostnad og amortisering av premieavvik over 7 år.

<b>Spesifikasjon av pensjonskostnad og årets premieavvik</b>	<b>2025</b>	<b>2024</b>
Årets pensjonsopptjening, nåverdi	2 282 076	1 903 461
Rentekostnad av påløpt pensjonsforpliktelse	829 429	641 339
- Forventet avkastning på pensjonsmidlene	-887 821	-717 966
<b>Netto pensjonskostnad</b>	<b>2 223 684</b>	<b>1 826 834</b>
Sum amortisert premieavvik	54 059	22 123
Administrasjonskostnader	69 854	77 800
Sikringsordning avsetning	10 002	9 388
<b>Samlet kostnad (inkl.adm.mv., ansatt-del, og etter amortisering)</b>	<b>2 357 599</b>	<b>1 936 145</b>
Trekk ansatte	-302 248	-286 966
Kostnadsført restsaldo fra tidl.år	-	-
<b>Sum pensjonskostnad (arbeidsgivers kostnad)</b>	<b>2 055 351</b>	<b>1 680 901</b>
Årets pensjonspremie (innbet.inkl. adm)	2 231 146	2 128 190
- adm.kostn.	-69 854	-77 800
- netto pensjonskostnad	-2 223 684	-1 826 834
<b>Årets premieavvik</b>	<b>-62 392</b>	<b>223 556</b>

<b>Amortiseringsperioder 7 år</b>	<b>2025</b>	<b>2024</b>
Sum premieavvik akkumulert per 31.12.	-290 148	-414 052
Arbeidsgiveravgift av akkumulert premieavvik per 31.12.	-26 733	-26 733
<b>Sum premieavvik i balansen 31.12.</b>	<b>-316 881</b>	<b>-226 460</b>

<b>Premiefond</b>	<b>2025</b>	<b>2024</b>
Innestående på premiefond 01.01. (ikke balanseført)	1 909 008	1 908 643
Tilført premiefondet i løpet av året	549 855	166 916
Bruk av premiefondet i løpet av året	-545 441	-166 551
<b>Innestående på premiefond 31.12. (ikke balanseført)</b>	<b>1 913 422</b>	<b>1 909 008</b>

<b>Pensjonsmidler og pensjonsforpliktelser</b>	<b>2025</b>	<b>2024</b>
Brutto påløpte pensjonsforpliktelser pr. 31.12.	-21 536 669	-16 546 615
Pensjonsmidler pr. 31.12.	21 669 338	17 569 767
Netto pensjonsforpliktelser pr. 31.12. (+ er netto midler)	132 669	1 023 152
Arbeidsgiveravgift av netto pensjonsforpliktelser pr. 31.12.	-	-
<b>Sum netto pensjonsforpliktelse inkl. avg. pr. 31.12.</b>	<b>265 338</b>	<b>2 046 304</b>

<b>Beregningsforutsetninger</b>	<b>2025</b>	<b>2024</b>
Forventet avkastning pensjonsmidler	4,00 %	4,50 %
Diskonteringsrente	2,97 %	4,00 %
Forventet årlig lønnsvekst	2,97 %	2,97 %
Forventet årlig G-regulering	2,20 %	2,97 %
Forventet årlig pensjonsregulering	4,50 %	2,20 %

## Note 8 Egenkapital og bruk/avsetning

Egenkapitalen til selskapets drift består av følgende:

<b>Egenkapital drift</b>	<b>Saldo</b>	<b>Saldo</b>	<b>Endring</b>	<b>Avsetning</b>		<b>Sum</b>
				<b>Saldo</b>	<b>Endring</b>	
	<b>31.12.2025</b>	<b>1.1.2025</b>	<b>2025</b>	<b>selvkost</b>	<b>/ -bruk i</b>	<b>avsetning/ -</b>
				<b>feiling</b>	<b>"gen-øk"</b>	<b>bruk</b>
<b>1. Disposisjonsfond</b>	<b>5 504 824</b>	<b>3 583 068</b>	<b>1 921 755</b>	-	<b>1 921 755</b>	<b>1 921 755</b>
2560101 Disp.fond "gen-øk"	5 504 824	3 583 068	1 921 755	-	1 921 755	1 921 755
2560105 Disp.fond selvkost feiling	-	-	-	-	-	-
<b>2. Bundne driftsfond</b>	<b>3 626 215</b>	<b>1 404 557</b>	<b>2 221 659</b>	<b>2 173 794</b>	<b>47 865</b>	<b>2 221 659</b>
2510020 Gave VBR avd Røn	9 212	9 212	-	-	-	-
2510021 Gave Ryfoss Brannstasjon	11 525	13 660	-2 135	-	-2 135	-2 135
2510022 Fond - skogbrannberedskap	50 000	-	50 000	-	50 000	50 000
2519900 Selvkostfond Feiling	3 550 945	1 377 151	2 173 794	2 173 794	-	2 173 794
2519910 Avsetn. tilskott til tunneldepot	4 534	4 534	-	-	-	-
<b>SUM</b>	<b>9 131 039</b>	<b>4 987 625</b>	<b>4 143 414</b>	<b>2 173 794</b>	<b>1 969 620</b>	<b>4 143 414</b>

Saldo med negativt fortegn er negativt fond / akkumulert underskudd.

I tillegg kommer selskapets kapitalkonto, jf. note 2, som representerer nettoverdiene bundet i langsiktige aktiva.

## Note 9 Selvkostregnskap for feiertjenesten

Selskapet driver feiertjeneste, som skal finansieres med gebyr fra abonnentene etter selvkostprinsippet. Selvkost er beregnet i tråd med kommuneloven § 15-1.

<b>Selvkostområde feiing</b>	<b>2025</b>	<b>2024</b>
Dekningsgrad i %	100 %	100 %
<b>Gebyrinntekter</b>	<b>11 531 585</b>	<b>10 861 850</b>
Driftskostnader (ansvar feiing)	10 153 472	9 489 423
Driftskostnader (andel under ansvar bygg)	-	-
Driftsinntekter/refusjoner (ansvar feiing)	-880 240	-634 389
Rentekostnader på anlegg og fond (ansvar feiing)	33 400	-
Avskrivninger/avdrag andel	159 131	159 131
<b>Beregnet selvkost (kostnader)</b>	<b>9 465 763</b>	<b>9 014 165</b>
<b>Selvkostresultat (- er underskudd)</b>	<b>2 065 821</b>	<b>1 847 684</b>
<b>Selvkostfond pr. 1.1. (- er underskudd til fremføring)</b>	<b>1 377 151</b>	<b>-504 223</b>
Avsetning til selvkostfond jf. budsj.	1 003 000	504 223
Avsetning til selvkostfond - mindreforbruk i året	1 062 822	1 343 461
<b>Avsetning til selvkostfond i året</b>	<b>2 065 822</b>	<b>1 847 684</b>
<b>- Bruk av selvkostfond i året</b>	<b>-</b>	<b>-</b>
Dekning av fremført underskudd		
Fremføring av årets underskudd		
<b>Akkumulert overskudd (+) / undersk. (-)</b>	<b>3 442 973</b>	<b>1 343 461</b>
<b>Selvkostfond 31.12 (- er underskudd til fremføring)</b>	<b>3 442 973</b>	<b>1 343 461</b>
Renter av fond	107 971	33 690
<b>Selvkostfond 31.12 etter rentegodskrivn.</b>	<b>3 550 944</b>	<b>1 377 151</b>

## Note 10 Ytelse til ledende personer og revisor

<b>Godtgjørelse 2025</b> (jf.lønnsoppgaver)	<b>Brutto lønn ink.faste tillegg</b>	<b>Kilometer- og utgiftsgodt- gjørelse</b>	<b>Tillegg trekkpliktige (fri telefon, forsikring o.l.)</b>	<b>Sum</b>
Daglig leder	1 119 221	11 830	5 526	1 136 577
Styreleder	64 937	-	-	64 937

<b>Godtgjørelse 2025</b> (jf.fakturaer ekskl.mva)	<b>Regnskaps- revisjon</b>	<b>Attestasjon mva- kompensasjon</b>	<b>Veiledning og møter</b>	<b>Sum</b>
Innlandet Revisjon	87 500	14 375	-	101 875

**Note 11****Inntekter fra deltakerkommunene og andre**

<b>Inntekter 2025</b>		<b>Regnskap</b>	<b>Budsjett</b>
<b>Overføringer fra deltakerkommuner 2025:</b>			
<b>Overføringer /refusjoner:</b>		<b>24 840 000</b>	<b>24 840 000</b>
Vang	15 %	3 726 000	
Vestre Slidre	20 %	4 968 000	
Øystre Slidre	25 %	6 210 000	
Sør-Aurdal	25 %	6 210 000	
Etnedal	15 %	3 726 000	
Konto 1780		26 363 036	
<b>Kommunale avgifter og gebyr (feiing/tilsyn)</b>		<b>11 531 585</b>	<b>11 347 000</b>
Vang		1 545 059	
Vestre Slidre		2 115 107	
Øystre Slidre		3 467 657	
Sør-Aurdal		2 701 325	
Etnedal		1 702 437	
<b>Salgsinntekter /refusjoner div.</b>		<b>538 148</b>	<b>-</b>
Vang		13 556	
Vestre Slidre		6 238	
Øystre Slidre		32 456	
Sør-Aurdal		485 898	
Etnedal		-	
<b>SUM inntekter fra deltakerkommuner 2025</b>		<b>36 909 733</b>	

**Fagernes 10.03.2026**Daglig leder  
Laila Lien Østgård (*sign.*)Økonomisjef hos regnskapsfører  
Elin Myhre (*sign.*)