



2022

Årsberetning Valdres brann- og redningstjeneste IKS

Økonomisjef Elin Dokken Myhre
Daglig leder Laila Lien Østgård
Styrebehandlet 22.03.2023

Innholdsfortegnelse

side

| | |
|---|----|
| 1. Innledning – sammendrag 2022 | 2 |
| 2. Generelle opplysninger | 3 |
| 2.1 Styrende organer og organisasjon..... | 3 |
| 2.2 Organisasjonskart..... | 4 |
| 2.3 Administrasjon..... | 4 |
| 2.4 Avtaler - tjenesteleveranser..... | 5 |
| 2.5 Brannstasjonene..... | 5 |
| 3. Beredskapsavdelingen | 5 |
| 3.1. Om tjenesten..... | 5 |
| 3.2. Beredskap i 2022..... | 6 |
| 3.3. Utrykningsstatistikk..... | 7 |
| 4. Forebyggende avdeling | 8 |
| 4.1 Om tjenesten..... | 8 |
| 4.2. Forebyggende arbeid i 2022..... | 9 |
| 5. Arbeidsmiljø og HMS | 12 |
| 5.1. Mangfold..... | 12 |
| 5.2. Etisk standard..... | 13 |
| 5.3. HMS, arbeidsmiljø og sykefravær..... | 13 |
| 5.4. Ytre miljø..... | 14 |
| 6. Økonomi | 14 |
| 6.1. Nøkkeltall, budsjettavvik og økonomiske mål..... | 14 |
| 6.2. Finansiell risiko og balanseregnskapet..... | 17 |
| 7. Sluttord | 18 |
| 8. Vedlegg | 19 |
| I. økonomiske hovedoversikter..... | 19 |

1. Innledning – sammendrag 2022

Starten av året 2022 var fortsatt preget av pandemien med lavere aktivitet i selskapet. Etter gjenåpningen av samfunnet økte aktiviteten betraktelig, særlig ved at den viktige oppsøkende brannforebyggende virksomheten kunne gjenopptas på ordinært vis. Utrykningsaktiviteten var forholdsvis høy gjennom året, og særlig trafikkulykker preget oppgaveporteføljen til beredskapsavdelingen i 2022. Ordinære øvelser ble endelig gjenopptatt, som var særlig viktig for beredskapsmedarbeidere som ble ansatt i 2020, under nedstengningen av Norge.

Krigen i Ukraina kom også til å prege selskapet på flere områder. Nasjonale myndigheter bad oss forberede oss på radioaktivt nedfall i Norge, og for brann- og redningstjenesten betydde dette spesielt den krevende øvelsen å besørge håndtering av ulykker og branner i radioaktive områder. Selskapet har for øvrig uttrykt solidaritet med Ukrainas befolkning. Det ble donert en mengde utgått men fungerende materiell, inklusive en brannbil, til Ukrainas brannvesen som ble svært godt mottatt.

Krigen har som kjent medført en eskalerende prisstigning på varer og tjenester, og særlig høye strøm-, rente- og drivstoffkostnader har vært krevende for selskapet. Kostnader i tilknytning til nødvendig aktivitet for de nyeste tunnelene, samt ny opplæring innen akuttgjelderberedskap, er eksempler på andre uforutsette kostnader dette året. I tillegg var det fortsatt en større andel fritidsboliger som ikke gav gebyrinntekter men driftskostnader for selskapet. Dette i sum og kombinert med uforutsatt høy utrykningsaktivitet, har medført ett årsregnskap med underskudd som er en ny situasjon for selskapet.

Selskapet er nå 5 år, og startet opp uten innskudd i 2018. Det har blitt spart i driftsfond disse årene, men mulighet i budsjettene til å sette av større midler dit har vært marginale. Selskapet vil derfor i tiden fremover måtte planlegge for dyrere tider, og det vil også være nødvendig å vurdere aktivitetsnivå så langt det lar seg gjøre i henhold til brannvesenets lovpålagte plikter.

Utredning av vaktordninger og årsverk forebyggende og administrasjon (Norconsult 2021) har vært ett godt verktøy for selskapet. Flere anbefalinger fra rapporten er tatt i bruk i samråd med de ansatte, mens andre må jobbes mere med i ett mere langsiktig perspektiv. Planskisser og kostnadsoverslag for brannstasjoner med behov for fornying ble ferdigstilt til jul. Med dette fikk selskapet et grundig og godt grunnlag i det viktige arbeidet med å sikre alle våre ansatte ett forsvarlig og godt arbeidsmiljø.

Selskapets over 100 ansatte viser ett stort og vedvarende engasjement for faget de utfører og for menneskene de yter tjenester til. Dette engasjementet er det svært viktig å ta vare på. Selskapet vektlegger derfor fokus på arbeidsmiljø, kompetanseutvikling og ansattmedvirkning som igjen kommer samfunnet til gode gjennom høy kvalitet på tjenesteytingen. Så har vi som uttalt mål å arbeide for enda mere bredde i mangfoldigheten når vi rekrutterer, for mangfold styrker tjenestene.

Årsberetningen inneholder regnskapet for 2022, samt beskrivelse av selskapets organisering og drift med nærmere utdyping av forannevnte sammendrag.

God lesning!

Laila Lien Østgård
Daglig leder/brannsjef

2. Generelle opplysninger

Valdres brann - og redningstjeneste IKS er et interkommunalt selskap som eies av kommunene Vang, Etnedal, Sør-Aurdal, Vestre Slidre og Øystre Slidre. Selskapet har ansvaret for å forvalte brann- og redningstjenesten etter lov om vern mot brann, eksplosjon og ulykker med farlige stoffer og om brannvesenets redningsoppgaver for eierne av selskapet.

Valdres brann - og redningstjeneste IKS er dimensjonert i henhold til forskrift om organisering og dimensjonering av brannvesen.

Ansvarsområdet dekker ca.4.500 km². Innbyggertallet i området var ca. 11.100 i 2022, og antall fritidsboliger og støler var på ca. 16.200.

2.1. Styrende organer og organisasjon

Selskapet ledes av et representantskap sammensatt av representanter fra hver eierkommune. Eierkommunene er representert med 1 representant hver. Representantskapet hadde to møter og behandlet 11 saker i 2022.

Representantskapet

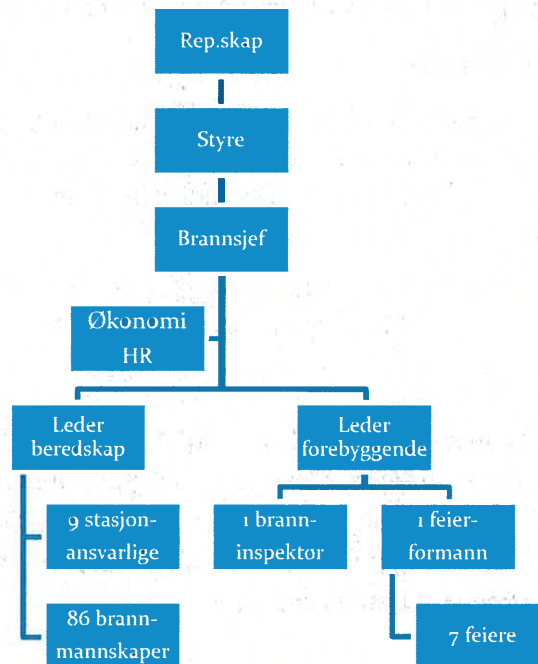
| | | | |
|---------------------|--------------|-----------------------|------------------|
| Haldor Ødegård | leder | Gerd Nanti Vika Helle | vararepresentant |
| Ove Martin Stende | nestleder | Tom Kjetil Tørstad | vararepresentant |
| Linda Mæhlum Robøle | representant | Toril Grønbrekk | vararepresentant |
| Marit Hougsrud | representant | Olav Kristian Huseby | vararepresentant |
| Odd Erik Holden | representant | Arnfinn Beito | vararepresentant |

Selskapets styre består av 6 personer, 1 fra hver eierkommune og 1 ansattrepresentant. Styret hadde 4 møter og behandlet 25 saker i 2022.

Styret

| | | | |
|-------------------------|-----------------------|--|------------------|
| Jostein Aanestad | leder | Terje Karlsen | varamedlem |
| Erlend Haaverstad | nestleder | Magnus Lajord | varamedlem |
| Siv Byfuglien | medlem | Ellen Petrine Fretheim til 03.05 Gro Anita Bakketun fra 03.05 | varamedlem |
| Berit Dokkebakke Navrud | medlem | Svein Granli | varamedlem |
| Gry Engelsen | medlem | Gabi Becker | varamedlem |
| Geir Kompen | ansattes representant | Vidar Hilmen til 21.09 Oddvar Fremgaard fra 21.09 | vararepresentant |

2.2 Organisasjonskart



Valdres brann- og redningstjeneste IKS er organisert i to avdelinger:

- Beredskap med underliggende 9 brannstasjoner
- Forebyggende med seksjon brannforebyggende, og seksjon feiing og boligtilsyn

Selskapet har i utgangen av 2022 108 ansatte fordelt på 14,9 årsverk.

2.3 Administrasjon

Selskapets daglige leder og brannsjef er Laila Lien Østgård. Brannsjefens ledergruppe består av avdelingsleder beredskap Jan Arnstein Rustøe og avdelingsleder forebyggende og varabrannsjef Vidar Nilssen. Ledergruppen har hatt jevnlig møter i 2022.

Brannsjefen sitter i følgende bransjeutvalg/styrer:

- Representantskapet IUA Oppland (Interkommunalt utvalg mot akutt forurensning)
- Styremedlem Samfunnsbedriftene brann og redning
- Varamedlem styret Brann og redningskolen (DSB)

Brannsjefen har deltatt i to kommunestyremøter i eierkommunene i 2022, henholdsvis i Etnedal og Vang.

Selskapet har siden 2017 hatt avtale med Øystre Slidre kommune om kjøp av økonomi- og HR tjenester. Som tidligere år har selskapet i 2022 kjøpt tjenester innen lønnskjøring, regnskap, budsjettering og personaltjenester. Personaltjenester har i hovedsak bestått av bistand i lønnsforhandlinger og saksbehandling knyttet til ansattforhold.

Administrasjonen er bemannet og utrustet som forventet i 2022. Det er fortsatt behov for ett nytt årsverk til administrasjon i henhold til ROS-analyse for Valdres brannvernomsråde

(2018), Beredskapsanalyse VBR IKS (2018) og Rapport fra Norconsult *Utredning av vaktordninger og årsverk forebyggende arbeid og administrasjon* (desember 2021).

2.4 Avtaler - tjenesteleveranser

Selskapet har gjensidige operative bistandsavtaler med tilgrensende brann- og redningsvesen i kommunene Nordre Land, Nord-Aurdal, Hallingdal (IKS), Lærdal, Årdal og Ringerike. Avtalene regulerer ressurser, myndighet og økonomiske forhold ved operativ bistand over de respektive kommunegrensene.

Selskapet har i flere år arbeidet for avtale om akuttgjelderberedskap i eierkommunene, med en forventning i 2022 om at dette kommer på plass i 2023.

2.5 Brannstasjonene

Selskapet eier/leier 9 brannstasjoner; 3 i Sør-Aurdal, 1 i Etnedal, 2 i Vang, 2 i Øystre Slidre og 1 i Vestre Slidre kommune. Flere brannstasjoner innehar fasiliteter for feiertjenestens daglige virke i tillegg til fasiliteter for beredskapstjenesten.

Stasjonsansvarlige i 7,2% stillinger (2,2% brannmannskap, 5% stasjonsansvarlig) forestår den daglige driften ved brannstasjonene.

Tabell 1: Lokasjoner og eiendomsforhold brannstasjoner

| Kommune | Brannstasjon | Eiendomsforhold |
|---------------|----------------------------|-----------------|
| Vang | Grindaheim | Eier |
| | Ryfoss | Feste |
| Vestre Slidre | Røn | sameie |
| Øystre Slidre | Beitostølen | Eier |
| | Heggenes | Eier |
| Sør-Aurdal | Bagn | leier |
| | Begna | leier |
| | Hedalen | leier |
| | Briskebyn (tankbilgarasje) | leier |
| Etnedal | Bruflat | sameie |

3. Beredskapsavdelingen

3.1 Om tjenesten

Beredskapsavdelingens ledes av avdelingsleder beredskap og har ansvaret for å levere utrykningstjenester som kommunenes innsatsstyrke ved brann og andre ulykker.

Beredskapsavdelingen er bemannet med 96 deltidsansatte brannmannskaper. Brannmannskapene tilknyttet de 9 brannstasjoner består av utrykningsledere, røykdykkere, akuttgjelderpersonell, sjåfører og brannkonstabler, alle i 2,2% stillinger som gjenspeiler faste øvelser. Utrykninger, opplæring, møter mv. kommer i tillegg.

5 innsatsledere ruller med en 5 delt overordnet vakt for hele ansvarsområdet 24/7. I 2022 bestod innsatsledergruppen av fire heltidsansatte (administrasjon og

branninspektør) og en deltidsansatt utrykningsleder, samtlige med nødvendig lovregulert kompetanse. Innsatsleder brann har operativ brannsjefmyndighet.

Vaktordningen i beredskapsavdelingen består av hjemmevakt for brannmannskaper i høytider, ved større arrangementer, utfartshelger, ferier og i øvrige perioder med forhøyet risiko for brann og ulykker, eller ved risiko for mindre tilgjengelig personell. Utenom etablerte vaktperioder bærer brannmannskapene nødnett- terminal ved opphold i Valdres, og blir utalarmert på frivakt.



Foto: Øvelse Hugaviktunnelen

3.2 Beredskap i 2022

I 2022 ble det en økning på totalt 25 utrykningsoppdrag sammenlignet med 2021. Ved årsavslutning hadde beredskapstjenesten utført 304 utrykninger mot 279 i 2021, 230 i 2020, 224 i 2019 og 295 i 2018. Det var en markant økning i oppdrag til trafikkulykker med 54 utrykninger i 2022 (41 i 2021), en svak nedgang i antall helseoppdrag, og tilnærmet likt antall branner. Det arbeides aktivt med objekteiere for reduksjon av de automatiske brannalarmene som er unødige.

27 utrykninger i 2022 var bistand til Nord-Aurdal (15), Søndre Land (2) Vågå (1), Ringerike (1) og Nordre Land (8) som er en liten økning (4 oppdrag) sammenlignet med 2021. Over halvparten av bistandsoppdragene til Nord-Aurdal var til trafikkulykker. Antatt hovedårsak til dette er vegutbedringen Bagn-Bjørge som gir raskere innsatstid fra brannstasjonen i Bagn til Nord-Aurdal.

Tendensen er fortsatt at brann utfører arbeidsoppgaver som normalt hører til tjenesteområdene for helse og politi. Slik bistand medfører ekstra kostnader for selskapet knyttet til kompetansevedlikehold, utstyr og utrykninger.

Helseoppdrag kan være belastende for de ansatte og det blir fulgt nøye med på utviklingen og oppfølging i etterkant av hendelser er viktig. Så vet vi at vår innsats har gjort forskjell på liv og død også i 2022. Dette oppleves utvilsomt som særdeles positivt

for den enkelte ansatte som har vært involvert, i tillegg til den store samfunnsnyten reddede liv utgjør.

Politioppgaver i hendelser vises ikke i DSB statistikk i dag - dette arbeides det med å få på plass - men typisk innebærer trafikkulykker ekstra kostnader for selskapet ved påvente av politiet men også ved arbeid etter deres ankomst til skadested. Tidligere dialog med politiet som bedret situasjonen en periode vil derfor gjenopptas.

Justis- og beredskapsdepartementet har besluttet en Helhetlig gjennomgang av brann og redningstjenesten som skal munne ut i en Stortingsmelding. Denne forventes å være ferdig innen utgangen av 2023 og det er blant annet høye forventninger til avklaringer knyttet til ansvarsforhold, oppgaveglidning og økonomi mellom stat og kommune, og hva brann- og redningstjenesten skal være i fremtiden. Brann- og redning skal også ha oppmerksomhet av den regjeringsnedsatte Totalberedskapskommisjonen, men det vil nok være nevnte Stortingsmelding som virkelig har potensiale til å løse mange av utfordringene brann- og redningstjenesten har i dag.

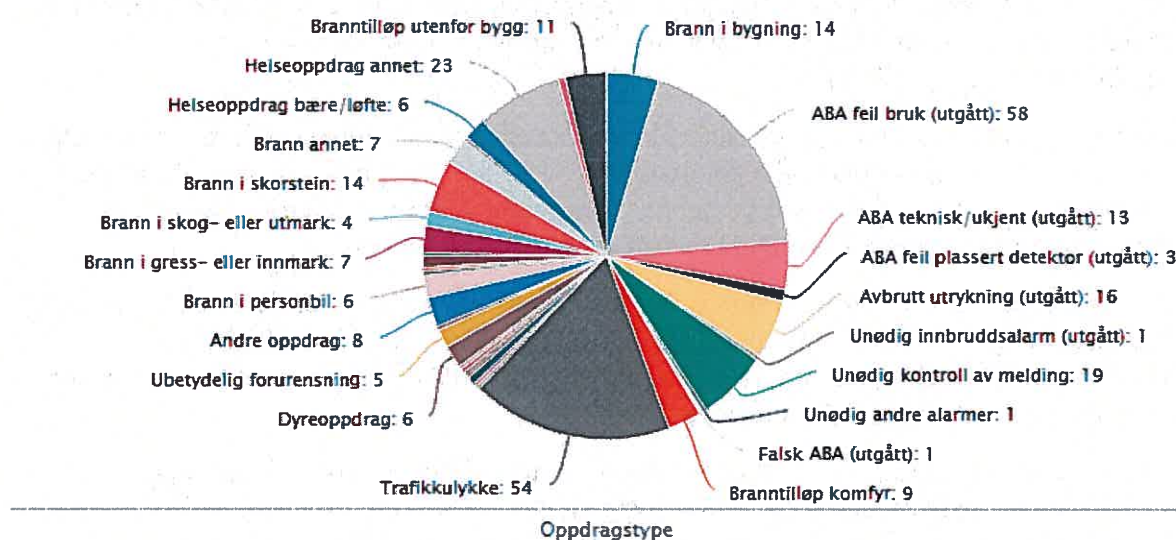
Beredskapsavdelingens operative tjeneste har vært bemannet og utrustet i henhold til regelverk, mål og forventninger i 2022, dette i samsvar med ansettelser og utskifting av kjøretøy i henhold til vedtatt investeringsplan. Mangler ved flere brannstasjoner for førerkort klasse C er avbøtet noe i 2022. Det ble gjort innkjøp av to MB Sprintere bygget som fremskutte enheter stasjonert på Begna og Hedalen brannstasjoner. Arbeidsmiljøet og beredskapen lengst i sør ble med dette bedret betydelig.

3.3 Utrykningsstatistikk

Tabell 2: Utrykningsoppdrag pr. kommune og oppdragstype (DSB, BRIS-statistikk 2022)

| Hendelsestype | Etnedal | Sør-Aurdal | Vang | Vestre Slidre | Øystre Slidre | Sum |
|-------------------------------------|-----------|------------|-----------|---------------|---------------|------------|
| Brann i bygning | 2 | 3 | - | 2 | 3 | 10 |
| Unødig innbruddsalarm | - | - | - | - | 1 | 1 |
| Branntilløp komfyr | 1 | 4 | - | - | 4 | 9 |
| ABA | 6 | 15 | 4 | 7 | 43 | 75 |
| Avbrutt utrykning | 2 | 4 | 4 | 4 | 4 | 18 |
| Brann i kjøretøy/maskiner | 1 | 3 | - | - | 3 | 7 |
| Unødig kontroll av melding | 2 | 6 | 2 | 3 | 5 | 18 |
| Trafikkulykke | 6 | 14 | 12 | 4 | 8 | 42 |
| Akutt og ubetydelig forurensing | - | 4 | 1 | 1 | 1 | 7 |
| Ulykke/redning annet | - | - | 1 | - | - | 1 |
| Brann i skorstein | 1 | 6 | - | 1 | 5 | 13 |
| Bistand Politi | - | 2 | - | - | - | 2 |
| Dyreoppdrag | - | 2 | 1 | 3 | - | 6 |
| Andre oppdrag | 1 | 2 | - | - | 5 | 8 |
| Brann i søppelcontainer | - | - | - | 1 | 3 | 4 |
| Brann i gjenvinningsanlegg | - | - | - | 1 | - | 1 |
| Brann i skog/gress | 3 | 2 | 1 | 1 | 1 | 8 |
| Brann annet | 2 | 1 | 1 | 1 | 3 | 8 |
| Helseoppdrag | 2 | 11 | | 2 | 9 | 24 |
| Branntilløp i og utenfor bygg annet | 2 | 4 | 4 | 2 | 3 | 15 |
| RVR | - | 1 | - | - | - | 1 |
| Bistand til annet brannvesen | 9 | 10 | - | 6 | 1 | 26 |
| Sum utrykninger 2022 | 43 | 94 | 27 | 39 | 101 | 304 |

Oppdragstype



4. Brannforebyggende avdeling

4.1. Om tjenesten

Brannforebyggende avdeling sin hovedoppgaver er å redusere sannsynlighet for at brann oppstår, og redusere konsekvensen ved branner når de først oppstår. Avdelingen ledes av avdelingsleder forebyggende som har ansvaret for:

- Kartlegging av risiko for brann (FOB § 14)
- Planlegging og gjennomføring av det forebyggende arbeidet (FOB §§15-16)
- Feiing og tilsyn med fyringsanlegg (FOB §17)
- Risikobasert tilsyn (FOB §18)
- Andre tiltak mot brann (FOB §19)
- Evaluering av det forebyggende arbeidet (FOB §20)

Brannforebyggende avdeling gjennomfører tilsyn i brannobjekter som restauranter, hoteller, store næringsarealer, og offentlige bygg som skoler, barnehager, forsamlingslokaler, sykehjem med videre. Det ytes tjenester innen informasjon, rådgivning og saksbehandling knyttet til borettslag og sameier, tett trehus-bebyggelse, reguleringsplaner, fyrverkeri og forhåndskonferanser i eksempelvis byggesaker. Brannforebyggende avdeling utfører også feiing og tilsyn med fyringsanlegg i alle typer bygg, med hovedtyngden på boliger og fritidsboliger. Feie- og tilsynstjenesten finansieres ved at eierkommunene krever inn feie- og tilsyns gebyr, som overføres til selskapet.

Brannforebyggende avdeling er bemannet med 1 årsverk branninspektør, 7,29 årsverk brannforebyggere (feiere), herunder 0,98 årsverk som feierformann og 1,98 årsverk feiersvenner.

4.2 Forebyggende arbeid i 2022

Første del av 2022 var tjenesten fortsatt noe påvirket av Covid-19 situasjonen. Det medførte at medarbeiderne måtte være selektive med utføringen av tilsyn med både §13-objekt og bolig/fritidsboliger. Utvendig feiing av skorstein ble gjennomført som normalt, mens det har vært delvis til hel stans i gjennomføring av boligtilsyn ved hver oppblomstring av pandemien.

Samtidig har brannforebyggeren (feier) hatt en særskilt viktig funksjon som samfunnets øyne ute hos befolkningen under pandemien. Derfor og i tråd med sterke oppfordringer fra Direktoratet for samfunnssikkerhet og beredskap (DSB), har feiertjenesten tilstrebet forsvarlig oppsøkende virksomhet hos potensielt sårbare innbyggere.

Av smittevernshensyn ble det brukt mye tid til forberedelser og intervju av objekteiere og brukere, før gjennomføring av tilsyn og/eller feiing. Siste halvdel av 2022 har forebyggende avdeling fungert som i et «normal» år. Medarbeiderne skal berømmes for stå på vilje og humør under pandemien.

Forebyggende avdeling har vært bemannet og utrustet i henhold til forventninger i 2022. I henhold til regelverk og ROS- og forebyggendeanalyser (2018) og rapporten *Utredning av vaktordninger og årsverk forebyggende arbeid og administrasjon* (Norconsult, 2021) er det behov for 1 stillingsressurs til avdelingen. Det ble leid inn noe ressurser internt til periodiske brannvernaktiviteter sommer/høst som avbøtet noe i forhold til måloppnåelse.

Forebyggende avdeling §13 (næringstilsyn)

Det forebyggende brannvernarbeidet er ett viktig arbeid som bidrar til å redusere skader eller tap av liv, helse og materielle verdier.

I 2022 var risikoutsatte grupper som eldre hjemmeboende og personer med nedsatt psykisk og/eller fysisk funksjonsevne ett prioritert satstingsområde. Prioriteringen ble gjort med bakgrunn i en økende aldrende befolkning som bor hjemme lengre, og en nasjonal brannstatistikk som viser at det er flest fra denne gruppen som omkommer i brann.

Avdelingen har for øvrig og i samsvar med årsplan for 2022 prioritert følgende aktiviteter:

- Tilsyn av § 13 objekt og fyrverkeriutsalg
- Gjennomført opplegg for Røykvarslerdagen 2022 med Griug og Vang Energi
- Gjennomført opplegg for Brannvernuka (åpen brannstasjon mv) og Brannvesenets julekalender (undervisningsopplegg barneskoler)
- Opplæring av brannforebyggere og annet personell
- Kurs i varme arbeider (salg)
- Tunnelkurs/øvelser
- Forhåndskonferanser og brannteknisk bistand i kommuner
- Deltakelse på brannøvelser i større bedrifter (salg)
- Informasjon til helse/hjemmehjelp i kommuner i samarbeid med kommunen
- Informasjon/rundtur om brannsikkerhet på campingplasser med NHO Reiseliv
- Informasjon/rundtur på serveringssteder som bruker propan
- Risikovurderinger av registrerte § 13 objekter



Foto: Brannvernkurs for eldre og brannøvelse for næringsvirksomhet

Grunnlaget for et systematisk brannsikkerhetsarbeid er kunnskap om sannsynligheten for at det skal oppstå brann, og hvilke konsekvenser brann kan gi. I 2018 ble det gjennomført en kartlegging av risiko i form av en forebyggendeanalyse, der mange ulike risikoområder er vurdert ut fra sannsynlighet og konsekvens.

Det lokale risikobildet i brannvernområdet til selskapet har gitt grunnlag for prioritering, planlegging og gjennomføring av egnede tiltak. Målet med planlegging er å organisere aktivitetene i det forebyggende arbeidet slik at de tilgjengelige ressursene blir brukt der de gjør størst nytte i forhold til risikobildet. Samtidig har tjenesten vært fleksibel og tilpasset planer i takt med endrede forutsetninger. Forebyggendeanalysen bør imidlertid revideres hvert 4. år.

At frekvenskravene til tilsyn med særskilte brannobjekter ble fjernet i 2016, har medført større frihet til å benytte ressurser der behovet er størst. Med den økte friheten følger også større ansvar; man må i større grad enn tidligere vurdere hvor, og hvordan, ressursene skal benyttes.

Tabellen under viser i tall hvor ressurser er benyttet i 2022:

Tabell 3: Brannforebygging § 13 i 2022

| | Totalt antall §13 objekter | Utførte tilsyn | Utførte øvelser og opplæringer | Utførte informasjon og tilsynskampanjer | Utførte tilsyn festivaler/ arrangementer |
|---------------|----------------------------|----------------|--------------------------------|---|--|
| Sør-Aurdal | 33 | 8 | 6 | 15 | 0 |
| Etnedal | 16 | 3 | 3 | 6 | 0 |
| Vestre Slidre | 34 | 10 | 8 | 9 | 0 |
| Øystre Slidre | 32 | 4 | 7 | 14 | 2 |
| Vang | 38 | 11 | 5 | 7 | 1 |
| Total | 153 | 36 | 16 | 51 | 3 |

Feiertjenesten (feing og boligtilsyn)

Feing og tilsyn med fyringsanlegg følger årelange tradisjoner og har vært utført etter roder; der både du og naboen fikk besøk etter samme intervall. Ny forskrift om brannforebygging setter enda strengere krav til at feing og tilsyn skal utføres etter behov ut fra reell risiko. Forskning viser at det er svært lav andel husbranner som har årsak i piper og ildsteder. At dette skyldes godt arbeid av feieren er utvilsomt. Brannforebyggerne (feierne) arbeider for det meste sammen i par av sikkerhets- og effektivitetshensyn.

Vi har risikovurdert brannrisikoen tilknyttet bolig med ildsteder og innført nye rutiner for kontroll av pipe, feiehyppighet og innhold i tilsynet. Resultatet av dette er utvidelse av ett normalt tidsintervall på bolig fra 1-2 år til 1-4 år. Dette medfører at der risikoen er lav har sjeldnere feing/tilsyn, som gir rom for tettere oppfølging der risikoen er høyere. Det gir også rom for at feieren kan fokusere på andre brannfarer i boliger enn bare feil ved skorstein og fyringsanlegg. Det er dette vi nå kaller boligtilsyn. Antall registrerte branner i skorstein i vårt brannvernområde var 13 stk i 2022 (12 stk i 2021).

I 2021 ble det implementert gebyrmodul i det elektroniske feierprogrammet.

Gebyrmodulen viser data som hver enkelt eiendom med ildsted/skorstein, og skal kunne forenkle harmonisering av avvik mellom selskapets og kommunenes eiendomsregistreringer. Avvikene etter dette ble innført er blitt betydelig mindre, men det er fortsatt uregistrerte eiendommer hos kommunene som medfører tap av gebyrinntekter og budsjettmessig underdekning i selskapet i størrelsesorden kr. 300`.

Feierprogrammet fungerer for øvrig nå stort sett godt etter en del innkjøringsutfordringer. Programmet forenkler saksbehandlingen knyttet til tilsyn og feing både for boliger og fritidsboliger. Alle tilsyn/feinger blir dokumentert og lagret i et elektronisk arkiv.

Feiertjenesten leverer i all hovedsak i henhold til selskapets fastsatte mål på tilsyn og feing av boliger og fritidsboliger. Det er imidlertid til tider utfordrende å oppnå kontakt ved utvarsling for avtale om feing/tilsyn med eiere av fritidsboliger. Dette skaper også «unødig» merarbeid og det søkes å finne bedre tekniske løsninger som sikrer bedre svarprosent.

Tabell 4: Feing/tilsyn 2022

| | Totalt antall skorsteiner registrert ¹ i kommunen | Totalt antall ildsteder registrert ² i kommunen | Antall skorstein feid i kommunen | Antall utførte tilsyn med fyringsanlegg i kommunen |
|---------------|--|--|----------------------------------|--|
| Sør-Aurdal | 5222 | 5744 | 952 | 431 |
| Etnedal | 3293 | 3622 | 748 | 391 |
| Vestre Slidre | 4051 | 4747 | 1434 | 579 |
| Øystre Slidre | 6355 | 7568 | 1419 | 847 |
| Vang | 2997 | 3297 | 545 | 298 |
| Total | 21918 | 24978 | 5098 | 2459 |

¹ Skorsteiner registrert i selskapets system, ikke en total for kommunene. «Nye» boliger/fritidsboliger blir registrert fortløpende når de «oppdages».

² Ildsted registrert i selskapets system, ikke en total for kommunene. «Nye» boliger/fritidsboliger blir registrert fortløpende når de «oppdages».

Feierstab er fulltallig i henhold til Forebyggendeanalyse (2018). Måloppnåelse for feiing og tilsyn i forhold til ressurser ved fritidseiendommer og boliger er god. Feiertjenesten har vært bemannet og utrustet i henhold til regelverk og forventninger i 2022.

Høsten 2022 var to brannforebyggere (feiere) ved Brann og redningskolen på «Eksamensforberedende yrkeslærekurs feierfaget» i totalt 6 uker hver. Etter avlagt teorieksamen er de klare for å ta svennebrev i feierfaget iløpet av 2023.



Foto: Brannforebygger i tjeneste

Selskapet erstattet en 2011 mod Toyota Hi Lux med en 2015 mod Toyota Hi Lux, da denne var ute for et trafikkuhell i sommer. Forsikringen dekket nyinnkjøpet fullt ut.

For ivaretagelse av HMS krav knyttet til ren og uren sone i kjøretøyene har avdelingen gått til innkjøp av bedre reol- og skuffesystem bak i bilene. Disse er utformet for lettere rengjøring og håndtering. Det er også vært et samarbeid med bedriftshelsetjenesten om riktige arbeidsmetoder og farer knyttet til arbeidet.

5. Arbeidsmiljø og HMS

5.1. Mangfold

Selskapets holdning er å etterstrebe et mangfold som fremmer både tjenestene og arbeidsmiljøet. Selskapet vektlegger å oppfordre alle kvalifiserte søkere, uavhengig av alder, kjønn, etnisk opprinnelse, religiøs tilhørighet, seksuell legning eller bakgrunn for øvrig om å søke på ledige stillinger i selskapet.

I 2022 var det seks kvinnelige ansatte og to ansatte med opphav fra ikke-vesteuropeisk nasjon. For øvrig er det stor bredde i formell kompetanse og erfaringsgrunnlag i selskapet.

5.2. Etisk standard

Selskapets Internkontrollsystem består av en rekke prosedyrer, planer og instruksjoner som innebærer ivaretagelse av høy etisk standard for tjenesteytingen. Etiske retningslinjer for selskapet ble utarbeidet i 2021.

5.3. HMS, arbeidsmiljø og sykefravær

Det har også i 2022 pågått arbeid med kartlegging av selskapets brannstasjoner som blant annet har bakgrunn mål om fullt forsvarlig arbeidsmiljø. Dette i henhold til forsterkede krav i Arbeidsmiljøloven som omhandler å begrense eksponering av kreftfremkallende stoffer (brannrøyk, sot) og biologiske stoffer (blod, spytt o.l.). I tillegg er få av brannstasjonene i selskapet tilrettelagt for begge kjønn, og flere har marginal eller for liten plass til kjøretøy både inne og ute, utstyr og fasiliteter for feiertjenesten. I desember 2022 sluttførte Norconsult planskisser for brannstasjonene som ivaretar forannevnte.

Heggenes brannstasjon var først ut og ferdig totalrehabilitert våren 2021. Medarbeidere ved denne brannstasjonen melder om svært bedre arbeidsforhold etter at de tok denne i bruk. Bruflat brannstasjon ble ferdig prosjektert for samme formål i 2022. På denne brannstasjonen er det i hovedsak garderobeanlegg og vaskehall som skal rehabiliteres.

HMS-system som innebærer rutiner for blant annet avviksmeldinger, vernerunder og sikker jobb analyser er tiltak som skal bidra til å avdekke uønskede forhold og hendelser, samt å lære av- og rette opp i slike. Selskapet er i ferd med å bytte ut systemet (Flexitfire/manuell føring) til fordel for det mere komplette og nasjonalt utprøvde elektroniske systemet Blixund GRID. Kostnaden for sistnevnte er i tillegg noe lavere enn det gamle Flexitfire.

Brannstasjonene har stedlige verneombud i tillegg til selskapets hovedverneombud. Selskapet har eget Arbeidsmiljøutvalg hvor forhold som omhandler arbeidsmiljøet blir behandlet.

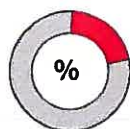
Sykefraværstatistikk for perioden 1. oktober 2021 til 30. september 2022:



Legemeldt sykefravær: 3,9% Legemeldt korttidsfravær: 0,3%



Legemeldt langtidsfravær: 3,6%



Gradert sykmelding: 31,4%

Selskapet hadde 1 ulykke med skade på personell som medførte korttidsfravær i 2022.

5.4. Ytre miljø og bærekraft

Selskapet vektlegger miljøhensyn i valg av kjøretøy, produkter og ved tjenesteyting generelt. Kjøretøyparken er under utrullingsplan for nyere og mere miljøvennlige brannbiler med redusert utslipp når bilene er i tjeneste. Risiko for større utslipp ved motorhavari eller trafikkuhell søkes redusert ved gode vedlikeholds- og kjørerutiner.

I 2022 ble det undersøkt mulighet for el- eller hybridkjøretøy for beredskapstjenesten, men funnet at drift av slike kjøretøy er for usikker (rekkevidde) foreløpig, samt at pris ligger på det dobbelte av et dieseldrevet kjøretøy. Selskapet følger med på utviklingen fortløpende for å kunne velge grønnere kjøretøy, og ser kanskje for seg at forebyggende avdeling kan vurdere el- eller hybrid løsning ved neste kjøretøybytte.

Det benyttes kun skumprodukt for brannslukking som er miljøgodkjent, og avfall fra tjenester knyttet til eksempelvis skadested og feiing blir sortert og levert godkjent avfallsmottak.

Det er for øvrig ikke avdekket forhold ved selskapets virksomhet som kan medføre en ikke ubetydelig påvirkning av det ytre miljø.

6. Økonomi

6.1. Nøkkeltall, budsjettavvik og økonomiske mål

Selskapets langsiktige økonomiske mål:

1. Regnskapsmessig mindreforbruk skal budsjetteres i null.
2. Investeringer lånefinansieres, i den grad de ikke finansieres av salg av anleggsmidler og mottatt mva-kompensasjon, investeringstilskudd eller bruk av disposisjonsfond.
3. Disposisjonsfondet bør utgjøre minst 5% av sum driftsinntekter (eksklusive mva), for å gi selskapet en buffer til å møte uforutsatte hendelser og behov, samt likviditetsmessige svingninger gjennom året.
4. Ordinært driftsresultat (tidligere netto driftsresultat) bør budsjetteres med 1,75% av netto driftsinntekter.

Målene ble vedtatt i representantskapet i sak 12/20. Måloppnåelse i 2022 er kommentert nedenfor.

6.1.1 Driftsregnskapet

Driftsinntekter:

Samlede driftsinntekter ble 31.507.091 kr, som er 544.091 kr høyere enn budsjettet.

Budsjettavviket skyldes i all hovedsak:

- Høyere refusjoner syke- og fødselspenger ut over budsjett (427.242 kr), men hvor en ser tilsvarende økte lønnsutgifter.
- I tillegg mottok vi 246.851 kr mer i ABA-overføringer fra Hamar kommune enn budsjettet for 2022.

- Kommunale gebyrer feiing viste imidlertid lavere inntekter enn budsjettet, dette grunnet avvik imellom antall matrikkelførte eiendommer og faktisk registrerte i kommunene.

Driftsutgifter:

Samlede driftsutgifter ble 31.338.316 kr, som er 2.140.316 kr over budsjett.

Hovedårsaker til budsjettavvikene er:

- Lønnskostnader brann og redning (1.373.427), hovedsakelig grunnet høyere aktivitet enn forutsatt (nærmere beskrivelse under «Generaløkonomien»)
- Strømkostnader i byggene (505.580 kr), pga. de ekstraordinært høye strømprisene i 2022.
- Drift og vedlikehold av transportmidler (191.329) pga større reparasjoner kjøretøypark og høye drivstoffpriser.
- Husleie (171.900), grunnet prisøkning på til sammen 124` for leide lokaler kontor/brannstasjoner og Sivilforsvaret (NAK), samt 48` for nye leide lokaler til ny fremskutt enhet Begna.

Finansposter:

Også her er det høyere utgifter enn budsjettet, i hovedsak renteutgifter, som ble 211.497 kr høyere enn budsjettet pga. raskt økende rentenivå i løpet av året ut over det som var ventet.

Ordinært resultat:

Ordinært resultat (før interne finansieringstransaksjoner) ble negativt med kr 2.096.304. Det er kr 2.269.304 dårligere enn budsjettet, som følge av årsakene kommentert ovenfor.

Målet om 1,75% ordinært driftsresultat ble ikke nådd i 2022.

Interne finansieringstransaksjoner:

Samlet for selskapet er underskuddet på kr 2.096.304 finansiert med kr 1.372.874 fra gjenværende disposisjonsfond. Resten av underskuddet, kr 723.430, er uinndekket og overført som regnskapsmessig underskudd til inndekning neste år.

Resultatet må splittes i hhv. selvkosttjenesten feiing, og «generaløkonomien» øvrig:

Selvkostregnskapet for feiing

Feietjenesten viste et underskudd på kr 858.027 i 2022. Dette er finansiert ved bruk av selskapets felles disposisjonsfond. Feietjenesten hadde også underskudd de to foregående årene, og en akkumulert negativ egenkapital (uinndekkede underskudd) ved inngangen av året på kr 1.297.092. Ved utgangen av 2022 har feietjenesten en negativ egenkapital på kr 2.155.118, som er «lånt» av den positive egenkapitalen til «generaløkonomien» i selskapet (jf. oversikt i note). Underskuddet i feietjenesten planlegges inndekket over noen år, gjennom høyere gebyr mv.

Budsjettunderskuddet på feiing skyldes i hovedsak:

- At faktisk innkrevet feiegebyr er lavere enn budsjettert feiegebyr (305.331 kr).
- Høyere strømkostnader (143.795 kr), som følge av de spesielt høye strømprisene i året
- Drift av transportmidler (111.110) skyldes hovedsakelig høye drivstoffutgifter.
- Høyere rentekostnader (205.271 kr), som følge av høyere renteøkning i løpet av året, og endret fordelingsnøkkel på bygg.
- KLP med budsjettavvik på 269`

«Generaløkonomien»:

«Generaløkonomien» består av selskapets drift øvrig, dvs. brann og redning, bygg, brannforebyggende, med tilhørende administrasjon, finans og avskrivninger. Det vises til driftsregnskap per gruppeansvar.

De vesentlige budsjettavvikene for disse tjenestene er:

Brann og redning: Merforbruk kr 1.055.495

- Høyere lønnskostnader er hovedsakelig grunnet uforutsatt og høy aktivitet; Om lag kr. 470` i merforbruk grunnet 9% økning i utrykninger herunder flere særlig ressurskrevende, 106` grunnet. ny bestemmelse i SFS 2404, 350` til sikkerhetsgodkjenning/øvelser tunneller og opplæring nytt utstyr ifm bistand helse, 280` knyttet til sykefravær samt bruk av interne ressurser på nødvendig vedlikehold av bygg og kjøretøy.
- Drift og vedlikehold transportmidler (80.219), gav merforbruk grunnet større reparasjoner på tankbilpark og høye drivstoffpriser.
- Inventar og utstyr viser kostnadsreduksjon på 314` grunnet delvis stans i innkjøp siste halvdel 2022.
- Høyere ABA-refusjon gav merinntekt på 247` med årsak i nye og høyere satser ved 110 Innlandet og økning i ABA-kunder.

Bygg: Merforbruk kr 303.496

- Høyere strømkostnader pga.høye strømpriser.

Brannforebyggende: Mindreforbruk før finansiering mot egenkapital, inkl.finansiering mot egenkapital, kr 73.349.

- Høyere salgsinntekter enn budsjettert, som omhandler eksterne kurs og øvelser.

Felles adm, finans og avskrivninger: Omtrent på budsjett før finansiering mot egenkapital.

6.1.2 Kapitalregnskapet (investeringer)

Investeringsregnskapet viser sum investeringer på kr 1.402.723. Dette er langt under budsjettet. Årsak er revidert plan for byggeprosjekter ihht selskapets Økonomiplan 2023-2026.

Fjorårets underskudd er dekket inn ved bruk av lån, i tråd med vedtak.

Sum investeringer er fullt finansiert med bruk av lån samt inntekt fra salg av transportmidler og mottatt mva-kompensasjon.

Nærmere om status på de enkelte investeringsprosjektene:

- 103 mannskapsbil – utstyrsbil og 353 brannbil Hedalen ombygg til tankbil er gjennomført i samsvar med budsjett.
- 601 feiebil VBR/601 salg kjøretøy, gjelder bytte av bil ifm med skade.
- 800 tunneldepot, bruk av rest på prosjektet fra tidligere år.
- 803 skogbranndepot utgår, sum overført til 809 vaskemaskin Bruflat/Grindaheim (utført)
- 805 Øvingsenter Brumoen, videre arbeid er flyttet til 2024
- 200/201 Bruflat brannstasjon – rehabilitering, påbegynt i 2022 og slutføres i 2023.
- 300 Bagn brannstasjon, under prosjektering i 2022 og videreføres i 2023.
- 301 Begna brannstasjon, prosjekt flyttet til 2025.
- 310 Hedalen brannstasjon, prosjekt flyttet til 2024, med unntak av kr 250' for erverv av tomt i 2023.

6.2. Finansiell risiko og balanseregnskapet

Disposisjonsfondet ble tømt i 2022 for å dekke underskudd i driften. Det er gjenstående underskudd uinndekket på totalt kr 774.376 ved utgangen av 2022. Det vises til note for nærmere spesifisering.

Målet om 5% er ikke nådd når det gjelder størrelsen på fondet.

Selskapet kan få utfordringer med likviditeten framover, som følge av negativ egenkapital drift. Det kan løses ved å ta opp budsjetterte lån tidligere på året enn ellers forutsatt.

All likviditet har vært plassert i bankinnskudd uten binding. Fra 2023 er det opprettet en bankkonto med rente, men mindre uttaksfleksibilitet. Imidlertid er det få perioder nå med ledig likviditet, slik at denne muligheten neppe kan benyttes i særlig grad.

Langsiktig gjeld består i tre gjeldsbrevlån med flytende rente. Selskapet har lånefinansiert varige driftsmidler, og har en lånegjeld per 31.12.2022 på kr 35.479.630, som utgjør 113% av sum driftsinntekter. Av gjelden er kr 3.214.313 ubrukte lånemidler per 31.12.2022. Det ble ikke tatt opp nytt lån i 2022, men brukt av tidligere ubrukte lånemidler fra tidligere. Det har vært rask renteoppgang i 2022, som har medført høyere

finanskostnader. En renteoppgang vil øke selskapets utgifter betydelig, spesielt med de planlagte investeringene innregnet.

Selskapet har ikke markedsrisiko av betydning.

Det er ikke tegnet forsikring for styrets medlemmer og daglig leder for deres mulige ansvar overfor foretaket og tredjepersoner.

Det bekreftes at det ved regnskapsavleggelsen er lagt til grunn fortsatt drift, og at denne forutsetningen er til stede.

7. Sluttord

Valdres brann- og redningstjeneste IKS skal være et robust og kompetent selskap. Selskapet skal være en trygg arbeidsplass der trivsel, mestring og godt psykososialt arbeidsmiljø vektlegges.

Selskapet skal ha høyt fokus på kompetansevedlikehold og riktig utstyr for god tjenesteyting, og kontinuerlig etterstrebe kvalitet på tjenestene for befolkningens trygghet og på best mulig kostnadseffektivt vis.

Selskapets evne til håndtering av tjenestens kjerneoppgaver skal alltid ligge til grunn i samsvar med nasjonale, regionale og lokale føringer. Det skal samtidig fokuseres på at tjenestene er endringsdyktige ved nye oppgaver og endrede forutsetninger i takt med samfunnsutviklingen.

Selskapet må være forberedt på påvirkninger knyttet til klimaendringer, demografi, ny teknologi, pandemi, trusler og krig. Endringer i andre beredskapsorganisasjoner kan også påvirke selskapets tjenester og dimensjonering.

Selskapet skal være en god samarbeidspartner for andre beredskapsaktører, og det skal være en bidragsyter for fremming av samarbeid og kunnskapsdeling over kommunegrensene.



Foto: Brannsjefutvalg Innlandet

Vedlegg – Årsregnskap med noter

I. Driftsregnskap

Driftsregnskap (per art)

| Driftsregnskap 2022 | Noter | Regnskap | Reg. budsjett | Oppr. budsjett | Regnskap i fjor |
|---|------------|--------------------|-------------------|-------------------|-------------------|
| Driftsinntekter: | | | | | |
| Salgsinntekter | 4,6,8 | 7 546 134 | 7 733 000 | 7 733 000 | 6 856 753 |
| Refusjoner | 6 | 23 960 957 | 23 230 000 | 23 230 000 | 22 985 890 |
| Sum driftsinntekter | 6,8 | 31 507 091 | 30 963 000 | 30 963 000 | 29 842 643 |
| Driftsutgifter: | | | | | |
| Lønn inkl. sosiale utgifter | 2,11 | 19 390 670 | 17 590 000 | 17 590 000 | 18 171 975 |
| Kjøp av varer og tjenester | | 5 735 424 | 4 883 000 | 4 883 000 | 4 746 607 |
| Overføringer | | 984 386 | 938 000 | 938 000 | 940 989 |
| Kalkulatoriske avskrivninger | 9 | 2 435 055 | 2 843 000 | 2 843 000 | 2 066 960 |
| Andre driftsutgifter | | 2 792 782 | 2 944 000 | 2 944 000 | 2 646 767 |
| Sum driftsutgifter: | 7 | 31 338 316 | 29 198 000 | 29 198 000 | 28 573 297 |
| Driftsresultat (+ er overskudd): | | 168 774 | 1 765 000 | 1 765 000 | 1 269 345 |
| Finansposter: | | | | | |
| Renteinntekter | | 1 164 | - | - | - |
| Renteutgifter | | 904 497 | 693 000 | 693 000 | 387 661 |
| Avdrag på lån | 10 | 3 796 800 | 3 742 000 | 3 742 000 | 2 999 590 |
| Motpost kalkulatoriske avskrivninger | | 2 435 055 | 2 843 000 | 2 843 000 | 2 066 960 |
| Ordinært resultat (Res. før interne finans.transaksjoner) (- er underskudd) | | - 2 096 304 | 173 000 | 173 000 | - 50 946 |
| Interne finansieringstransaksjoner: | | | | | |
| Avsetninger | 3 | - | 223 946 | 173 000 | 873 150 |
| Bruk av tidligere avsetninger | 3,4 | 1 372 874 | 50 946 | - | 924 096 |
| Regnskapsmessig resultat (Res. etter interne finans.transaksjoner) (- er underskudd) | 1,3 | - 723 430 | - | - | - |

Driftregnskap per gruppeansvar:

| Driftsregnskap per gruppeansvar 2022 | | Noter | Regnskap 2022 | Buds(end) 2022 | Budsjett 2022 | Regnskap 2021 |
|--------------------------------------|---|-------|--------------------|--------------------|--------------------|--------------------|
| Gruppe 20 Brann og Redning | | | | | | |
| 10 | LØN OG SOSIALE UTGIFTER | | 12 947 075 | 11 676 000 | 11 676 000 | 12 020 655 |
| 11 | KJØP AV VARER OG TENESTER | | 2 612 941 | 2 466 000 | 2 486 000 | 1 809 628 |
| 12 | INVENTAR/ UTSTYR, HONORAR M.V. | | 524 221 | 638 000 | 638 000 | 816 156 |
| 13 | KJØP AV TENESTER FRÅ ANDRE | | 1 488 195 | 1 398 000 | 1 398 000 | 1 441 239 |
| 14 | OVERFØRINGAR | | 729 534 | 800 000 | 800 000 | 712 579 |
| 16 | SALGSINNTEKTER | | - 91 984 | - 50 000 | - 50 000 | - 137 620 |
| 17 | REFUSJONER | 6 | - 21 483 487 | - 21 257 000 | - 21 257 000 | - 20 846 540 |
| | Sum gruppeansvar: 20 Brann og Redning | | - 3 273 505 | - 4 329 000 | - 4 309 000 | - 4 183 903 |
| Gruppe 30 Bygg | | | | | | |
| 10 | LØN OG SOSIALE UTGIFTER | | 26 | - | - | 70 |
| 11 | KJØP AV VARER OG TENESTER | | 915 290 | 336 000 | 316 000 | 617 836 |
| 12 | INVENTAR/ UTSTYR, HONORAR M.V. | | 212 295 | 160 000 | 160 000 | 326 809 |
| 13 | KJØP AV TENESTER FRÅ ANDRE | | 20 890 | 170 000 | 170 000 | 92 139 |
| 14 | OVERFØRINGAR | | 176 159 | 79 000 | 79 000 | 144 550 |
| 17 | REFUSJONER | | - 176 159 | - 79 000 | - 79 000 | - 144 550 |
| 19 | FINANSINNTEKTER - mot egenkapital feiing | 4 | - 278 004 | - 99 000 | - | - 286 841 |
| | Sum gruppeansvar: 30 Bygg | | 870 496 | 567 000 | 646 000 | 750 012 |
| Gruppe 40 Brannforebyggende | | | | | | |
| 10 | LØN OG SOSIALE UTGIFTER | | 943 832 | 810 000 | 810 000 | 795 530 |
| 11 | KJØP AV VARER OG TENESTER | | 250 345 | 195 000 | 195 000 | 187 118 |
| 12 | INVENTAR/ UTSTYR, HONORAR M.V. | | 14 755 | 25 000 | 25 000 | 49 931 |
| 13 | KJØP AV TENESTER FRÅ ANDRE | | 82 492 | 110 000 | 377 000 | 67 437 |
| 14 | OVERFØRINGAR | | 71 735 | 59 000 | 59 000 | 62 408 |
| 15 | FINANSERINGSUTGIFTER | | - | - | - | 4 |
| 16 | SALGSINNTEKTER | | - 101 482 | - 25 000 | - 25 000 | - 30 946 |
| 17 | REFUSJONER | 6 | - 1 899 328 | - 1 885 000 | - 1 885 000 | - 1 836 824 |
| | Sum gruppeansvar: 40 Brannforebyggende | | - 637 651 | - 711 000 | - 444 000 | - 705 341 |
| Gruppe 50 Feiing | | | | | | |
| 10 | LØN OG SOSIALE UTGIFTER | | 5 492 170 | 4 951 000 | 4 951 000 | 5 291 854 |
| 11 | KJØP AV VARER OG TENESTER | | 1 003 991 | 735 000 | 735 000 | 645 479 |
| 12 | INVENTAR/ UTSTYR, HONORAR M.V. | | 147 619 | 323 000 | 323 000 | 328 726 |
| 13 | KJØP AV TENESTER FRÅ ANDRE | | 1 172 455 | 1 266 000 | 999 000 | 990 934 |
| 15 | FINANSUTGIFTER - renter og avskrivn. | | 511 482 | 293 000 | 50 000 | 204 973 |
| 16 | SALGSINNTEKTER | 4 | - 7 352 669 | - 7 658 000 | - 7 658 000 | - 6 688 187 |
| 17 | REFUSJONER | | - 395 025 | - 9 000 | - 9 000 | - 136 524 |
| 19 | FINANSIERING - bruk av egenkapital feiing | 4,3 | - 580 023 | 99 000 | - | - 637 255 |
| | Sum gruppeansvar: 50 Feiing | | 0 | - | 609 000 | - |

| Driftsregnskap per gruppeansvar 2022 | Noter | Regnskap 2022 | Buds(end) 2022 | Budsjett 2022 | Regnskap 2021 |
|--|-------|------------------|-------------------|------------------|------------------|
| Gruppe 80 Felles adm og finans | | | | | |
| 10 LØN OG SOSIALE UTGIFTER | | 7 567 | 153 000 | 153 000 | 63 866 |
| 11 KJØP AV VARER OG TENESTER | | 34 719 | 5 000 | 5 000 | 66 380 |
| 12 INVENTAR/ UTSTYR, HONORAR M.V. | | 19 248 | - | - | 101 456 |
| 13 KJØP AV TENESTER FRÅ ANDRE | | 28 751 | - | - | 55 018 |
| 14 OVERFØRINGAR | | 6 957 | - | - | 21 451 |
| 15 FINANSUTGIFTER - renter, avdrag | 10 | 4 446 026 | 4 385 000 | 4 385 000 | 3 332 978 |
| 15 FINANSUTGIFTER - avsetning til egenkapital | 3 | - | 223 946 | 173 000 | 873 150 |
| 17 REFUSJONER | | - 6 957 | - | - | - 21 451 |
| 19 FINANSINNEKTER - renteinntekter mv. | | - 1 164 | - | - | - |
| 19 FINANSIERING - bruk av egenkapital "gen.øk | 3 | - 1 238 278 | - 50 946 | - | - |
| Sum gruppeansvar: 80 Felles adm og finans | | 3 296 869 | 4 716 000 | 4 716 000 | 4 289 936 |
| Gruppe 95 Avskrivning | | | | | |
| 15 FINANSUTGIFTER - avskrivninger | 9 | 2 178 844 | 2 600 000 | 2 843 000 | 1 916 256 |
| 19 FINANSINNEKTER - motpost avskrivninger | | - 2 435 055 | - 2 843 000 | - 2 843 000 | - 2 066 960 |
| Sum gruppeansvar: 95 Avskrivning | | - 256 211 | - 243 000 | - | - 150 704 |
| TOTALT | | - | - | - | - |

II. Kapitalregnskap (investeringer)

Kapitalregnskap (per art)

| Kapitalregnskap (investeringer) 2022 | Noter | Regnskap | Reg. budsjett | Oppr.budsjett | Regnskap i fjo |
|--|-------|------------------|------------------|-------------------|------------------|
| Investeringer: | | | | | |
| Investeringer i varige driftsmidler | | 1 383 266 | 1 487 000 | 10 063 000 | 9 975 341 |
| Kjøp av aksjer og andeler | | 19 457 | - | - | 13 153 |
| Sum investeringer | | 1 402 723 | 1 487 000 | 10 063 000 | 9 988 494 |
| Finansiering: | | | | | |
| Bruk av lån | | 1 418 521 | 1 388 253 | 8 050 400 | 7 791 610 |
| Tilskudd og refusjoner vedr. investeringer | | 183 463 | - | - | - |
| Kompensasjon for merverdiavgift | | 160 579 | 487 600 | 2 012 600 | 1 791 531 |
| Netto avsetninger | 3 | - 359 841 | - 388 853 | - | - 388 853 |
| Sum finansiering: | | 1 402 723 | 1 487 000 | 10 063 000 | 9 988 494 |

Kapital-/investeringsregnskap per prosjekt:

| Investeringsprosjekt 2022 | Regnskap 2022 | Buds(end) 2022 | Budsjett 2022 | Budsjett- avvik | Finansier 2022 | Overfør til 2023 | Budsjett endr-23 |
|--|--------------------|--------------------|---------------------|--------------------|-------------------|---------------------|---------------------|
| Kjøretøy: | 773 000 | 605 000 | 500 000 | 168 000 | 168 000 | - | - |
| 103 Mannskapsbil - ustyrsbil | 335 000 | 335 000 | 500 000 | - | - | - | - |
| 601 Feiebil VBR | 168 000 | - | - | 168 000 | 168 000 | - | - |
| 353 Brannbil Hedalen , ombygg til tankbil | 270 000 | 270 000 | - | - | - | - | - |
| Utstyr mm: | 273 298 | 268 000 | 500 000 | 5 298 | 5 298 | - | - |
| 800 Tunnelldepot | 29 013 | - | - | 29 013 | 29 013 | - | - |
| 803 Skogbrandepot | - | - | 250 000 | - | - | - | - |
| 805 Øvingscenter Brumoen | 17 964 | 18 000 | 250 000 | 36 | 36 | - | - |
| 809 Vaskemaskin-tørk Bruflat/Grindaheim nytt 2022 | 226 321 | 250 000 | - | 23 679 | 23 679 | - | - |
| Brannstasjoner: | 336 968 | 614 000 | 9 063 000 | 277 032 | 15 841 | 292 873 | 292 873 |
| 200 Bruflat brannstasjon | 146 605 | 50 000 | 750 000 | 96 605 | 9 250 | 105 855 | 105 855 |
| 201 Bruflat Brannstasjon - rehabilitering | 9 250 | - | - | 9 250 | 9 250 | - | - |
| 300 Bagn brannstasjon | 101 272 | 500 000 | 7 813 000 | 398 728 | - | 398 728 | 398 728 |
| 301 Begna Brannstasjon | - | - | 250 000 | - | - | - | - |
| 310 Hedalen brannstasjon | - | - | 250 000 | - | - | - | - |
| 500 Heggenes brannstasjon | 9 345 | 9 000 | - | 345 | 345 | - | - |
| 850 Utredning brannstasjoner - for seinere fordeling | 70 496 | 55 000 | - | 15 496 | 15 496 | - | - |
| Aksjer og andeler: | 19 457 | - | - | 19 457 | 19 457 | - | - |
| 900 Andeler og aksjer (KLP) | 19 457 | - | - | 19 457 | 19 457 | - | - |
| Sum investeringer | 1 402 723 | 1 487 000 | 10 063 000 | 84 277 | 208 596 | 292 873 | 292 873 |
| Finansiering: | - 1 402 723 | - 1 487 000 | - 10 063 000 | 84 277 | - 208 596 | 292 873 | - 292 873 |
| 601 Salg kjøretøy | - 183 463 | - | - | 183 463 | - 183 463 | - | - |
| 999 Mva-kompensasjon (inntekt -) | - 160 579 | - 487 600 | - 2 013 000 | 327 021 | - | 327 021 | - 327 021 |
| 999 Bruk av lån (inntekt -) | - 1 418 521 | - 1 388 253 | - 8 050 000 | 30 268 | 3 880 | 34 148 | 34 148 |
| 999 Dekning av tidligere års underskudd | 388 853 | 388 853 | - | - | - | - | - |
| 800 Bruk av bundet fond | - 29 013 | - | - | 29 013 | - 29 013 | - | - |
| Sum finansiering | - 1 402 723 | - 1 487 000 | - 10 063 000 | 84 277 | - 208 596 | 292 873 | - 292 873 |
| TOTALT | - | - | - | - | - | - | - |

III. Balanseregnskap

| Balanseregnskap per 31.12. | Noter | Regnskap 2022 | Regnskap 2021 |
|-------------------------------------|------------|-------------------|--------------------|
| EIENDELER: | | | |
| Anleggsmidler | | 51 312 481 | 49 574 553 |
| Faste eiendommer og anlegg | 9 | 18 934 556 | 18 990 507 |
| Utstyr, maskiner og transportmidler | 9 | 20 681 582 | 21 725 963 |
| Aksjer og andeler (KLP) | | 48 950 | 29 493 |
| Pensjonsmidler | 2 | 11 647 394 | 8 828 589 |
| Omløpsmidler | | 6 275 394 | 14 052 282 |
| Kortsiktige fordringer | | 481 598 | 984 201 |
| Premieavvik | 2 | - | 97 150 |
| Kasse, postgiro og bankinnskudd | | 5 793 796 | 12 970 931 |
| SUM EIENDELER | 1 | 57 587 875 | 63 626 834 |
| EGENKAPITAL OG GJELD: | | | |
| Egenkapital | 3,5 | 7 859 930 | 8 611 803 |
| Disposisjonsfond | 3 | - | 1 372 873 |
| Bundne driftsfond | 3 | 14 888 | 43 900 |
| Regnskapsmessig underskudd | 3 | - 774 376 | - 439 799 |
| Kapitalkonto | 5 | 8 619 418 | 7 634 830 |
| Gjeld | | 99 455 891 | 110 030 062 |
| Langsiktig gjeld | | 45 907 376 | 46 572 557 |
| Pensjonsforpliktelser | 2 | 10 427 746 | 7 296 127 |
| Andre lån | 10 | 35 479 630 | 39 276 430 |
| Kortsiktig gjeld | | 3 820 569 | 8 442 474 |
| Annen kortsiktig gjeld | | 3 558 649 | 8 442 474 |
| Premieavvik | 2 | 261 920 | - |
| SUM EGENKAPITAL OG GJELD | 1 | 57 587 875 | 63 626 834 |

IV. Noter til regnskapet

Note 1 Regnskapsprinsipper

Valdres Brann og Redningstjeneste IKS sitt regnskap er avlagt etter god kommunal regnskapsskikk, herunder kommuneloven og forskrift om årsbudsjett, årsregnskap og årsberetning for interkommunale selskaper.

IKS-regnskapet er finansielt orientert, og skal vise alle økonomiske midler som er tilgjengelige i året, og anvendelsen av disse. Inntekter og utgifter skal tidsmessig plasseres i det året som følge av anordningsprinsippet, dvs. alle kjente utgifter, utbetalinger, inntekter og innbetalinger i løpet av året som vedrører selskapets virksomhet skal fremgå av drifts- eller investeringsregnskapet i året enten de er betalt eller ikke.

Fra og med 2022 er lønnskostnad knyttet til selskapets eget arbeid med investeringsprosjekter bygg overført til investeringsregnskapet. I 2022 utgjør beløpet kr 153.680.

Det er for øvrig ikke gjort vesentlige endringer i regnskapsprinsipp eller korrigeringer av tidligere år i 2022.

Fjorårstallene er omarbeidet i oversikt driftsregnskap per gruppeansvar, for enklere sammenligning. Herunder viser fjorårskolonnen bruk og avsetning til fond, mens tilsvarende oversikt i årsregnskapet 2021 ikke inkluderte bruk og avsetning til fond. Avskrivning og bruk av fond knyttet til feiing er flyttet på.

Selskapet har ikke avgitt garantiforpliktelser og har ikke leasingavtaler.

Note 2 Pensjon

Selskapet har kollektive pensjonsforsikringer for sine ansatte i Kommunal Landspensjons-kasse (KLP). Ordningen sikrer en ytelsesbasert pensjonsutbetaling på 66% av årsinntekt.

Ansatte som er i selskapets tjeneste ved fylte 62 år har også rett til avtalefestet pensjon (AFP) etter bestemte regler. AFP for 62-64 år er ikke fullt forsikringsmessig dekket, og det er heller ikke på annen måte samlet opp fond til dekning av framtidige AFP-pensjoner.

Pensjon er regnskapsført basert på aktuarberegning per 31.12.2022, i tråd med kommunale regnskapsregler. Pensjonsforpliktelser og pensjonsmidler er regnskapsført som langsiktige poster med motpost i kapitalkontoen under egenkapital. Pensjonskostnad er aktuarberegnet netto pensjonskostnad og amortisering av premieavvik over 7 år.

Note 3

Egenkapital og bruk/avsetning

| Egenkapital - endringer og status (- er negativ egenkapital) | Beholdn. 1.1. | Overfør. | Avsatt til fond i invest. | Brukt av egenkap. i drift | Udekket under- skudd 2022 | Brukt av fond i invest. | Beholdn. 31.12. | Jf. | |
|---|------------------|---------------------------------|---------------------------------|---------------------------------|------------------------------------|-------------------------------|--------------------|----------------------|-------------------|
| | | /korr fra andre fond 1.1. | | | | | | regnskap per 2022 | Endring - 22 |
| Merforbruk i regnskapet: | -439 799 | - | 388 853 | - | -723 430 | - | -774 376 | 774 376 | -334 577 |
| Overskudd "generaløkonomi" | 873 150 | | | - | -723 430 | | 149 720 | 149 720 | -723 430 |
| Underskudd selvkost feiling | -924 096 | | | - | | | -924 096 | -924 096 | - |
| Uinndekket i investeringsregnskapet | -388 853 | | 388 853 | | | | -0 | - | 388 853 |
| Disposisjonsfond: | 1 372 873 | - | - | -1 372 874 | - | - | 0 | - | -1 372 873 |
| Disposisjonsfond - felles | 1 372 873 | -1 372 873 | | | | | - | | -1 372 873 |
| Disposisjonsfond - "generaløkonomi" | - | 1 745 869 | | -514 848 | | | 1 231 022 | 1 231 021 | 1 231 022 |
| Disposisjonsfond - selvkost feiling | - | -372 996 | | -858 026 | | | -1 231 022 | -1 231 022 | -1 231 022 |
| Bundne fond (gaver/tilskudd): | 43 901 | - | - | - | | -29 013 | 14 889 | 14 888 | -29 014 |
| Gave VBR avd. Røn | 10 354 | | | | | | 10 354 | 10 354 | - |
| Tilskott tunneldepot (rest) | 33 547 | | | | | -29 013 | 4 534 | 4 534 | -29 013 |
| Kapitalkonto (se egen oppstilling) | 7 634 830 | | | | | | 8 619 418 | 8 619 418 | 984 588 |
| Egenkap. for prinsippendr. (tidl. "likviditetsreserve") | - | - | - | - | | | - | - | - |
| SUM | 8 611 805 | - | 388 853 | -1 372 874 | -723 430 | -29 013 | 7 859 931 | 9 408 681 | -2 488 338 |
| Bruk og avsetninger i drift og investering: | | | 388 853 | -1 372 874 | -723 430 | -29 013 | | | -1 736 463 |
| Bruk i drift - "generaløkonomien" | | | | -514 848 | -723 430 | | | | -1 238 278 |
| Bruk i drift - selvkost feiling | | | | -858 026 | | | | | -858 026 |
| Avsetninger i drift | | | | - | | | | | - |
| Bruk i investering | | | | | | -29 013 | | | -29 013 |
| Avsetning i investering | | | 388 853 | | | | | | 388 853 |
| Samlet status "generaløkonomi" og selvkost feiling: | 1 321 927 | | | | | | -774 376 | | -2 096 303 |
| Total egenkapital "generaløkonomien" | 2 619 019 | | | | | | 1 380 742 | | -1 238 277 |
| Total egenkapital selvkost feiling | -1 297 092 | | | | | | -2 155 118 | | -858 026 |

Note 4**Selvkostregnskap for feietjenesten**

Selskapet driver feietjeneste, som skal finansieres med gebyr fra abonnentene etter selvkostprinsippet. Selvkost er beregnet i tråd med kommuneloven § 15-1.

| Selvkostområde feiing | 2022 | 2021 |
|---|-------------------|-------------------|
| Dekningsgrad i % | 100 % | 100 % |
| Gebyrinntekter | 7 352 669 | 6 688 187 |
| Driftskostnader (ansvar feiing) | 7 816 235 | 7 256 993 |
| Driftskostnader (andel under ansvar bygg) | 278 004 | 286 841 |
| Driftsinntekter/refusjoner (ansvar feiing) | -395 025 | -136 524 |
| Finanskostnader (avskrivninger/avdrag) | 511 482 | 204 973 |
| Beregnet selvkost (kostnader) | 8 210 696 | 7 612 283 |
| Selvkostresultat (- er underskudd) | -858 027 | -924 096 |
| Selvkostfond pr. 1.1. (- er underskudd til fremføring)* | -1 297 092 | -372 996 |
| Avsetning til selvkostfond | - | - |
| - Bruk av selvkostfond i året * | -858 026 | -924 096 |
| Akkumulert underskudd til fremføring | -2 155 118 | -1 297 092 |
| Selvkostfond 31.12 (- er underskudd til fremføring)* | -2 155 118 | -1 297 092 |

- * Selvkostområdet feiing viser underskudd, og egenkapitalen for selvkost er negativ. Selvkostunderskuddet kan etter selvkostregelverket framføres til inndekning senere år. Det er imidlertid ikke anledning etter kommunal regnskapsskikk å føre opp negative bundne fond i selskapets balanse. Derfor framgår selvkostunderskuddet som en del av det samlede regnskapsmessige resultatet (underskuddet). Dette er i internregnskapet og note fordelt i selvkost og resultat "generaløkonomien".

Note 5**Kapitalkonto**

| Kapitalkonto | Debet | Kredit |
|---|------------------|------------------|
| Inngående balanse 1.1.2022 (kapital) | | 7 634 829 |
| Aktivering av varige driftsmidler | | 1 383 266 |
| Nedskrivning varige driftsmidler | 47 000 | - |
| Avskrivning av varige driftsmidler | 2 435 055 | - |
| Avgang varige driftsmidler (restsaldo) | 1 544 | |
| Økt eierinnskudd KLP | | 19 457 |
| Avdrag eksterne lån | | 3 796 800 |
| Bruk av eksterne lån | 1 418 522 | |
| Økning pensjonsmidler | | 2 818 805 |
| Økning pensjonsforpliktelser | 3 112 803 | |
| Arbeidsgiveravgift pensjonsmidler/forpliktelser | 18 816 | - |
| Utgående balanse 31.12.2022 (kapital) | 8 619 418 | |

Note 6**Overføringer fra deltakerkommunene**

Overføringer fra deltakerkommuner 2022: 28 921 524

Overføringer /refusjoner: 21 539 020

| | |
|---------------|-----------|
| Vang | 3 230 852 |
| Vestre Slidre | 4 307 804 |
| Øystre Slidre | 5 384 756 |
| Sør-Aurdal | 5 384 756 |
| Etnedal | 3 230 852 |

Kommunale avgifter og gebyr (feiing/tilsyn) 7 352 669

| | |
|---------------|-----------|
| Vang | 992 531 |
| Vestre Slidre | 1 337 409 |
| Øystre Slidre | 2 158 986 |
| Sør-Aurdal | 1 766 882 |
| Etnedal | 1 096 861 |

Salgsinntekter div. 29 835

| | |
|---------------|--------|
| Vang | 3 246 |
| Vestre Slidre | 12 714 |
| Sør-Aurdal | 9 738 |
| Etnedal | 4 137 |

Note 7**Overføringer til deltakerkommunene**

| Overføringer til deltakerkommuner 2022: | Vang | Vestre Slidre | Øystre Slidre | Sør-Aurdal | Etnedal | SUM |
|--|----------------|----------------------|----------------------|-------------------|----------------|------------------|
| Administrering innkreving | 74 116 | 109 007 | 159 231 | 135 641 | 86 871 | 564 866 |
| Refusjon renhold, brøyting, bil mv. brannstasjoner | 73 600 | 0 | 74 397 | 5 000 | 0 | 152 997 |
| Kommunale gebyr vann, avløp, byggesak, slam mv. | 3 248 | 0 | 9 585 | 0 | 10 480 | 23 313 |
| Bistand regnskap/lønn/økonomi mv., utlegg | 0 | 0 | 630 969 | 0 | 3 690 | 634 659 |
| Sum overføringer til deltakerkommuner | 150 964 | 109 007 | 874 182 | 140 641 | 101 041 | 1 375 835 |

Note 8**Inntekter fra eksterne****Inntekter fra eksterne 2022: 1 089 940****Salgsinntekter mva-fritt (konto 1620) 76 644**

| | |
|-------------------------------------|--------|
| Tømremester Thomas Ulverud Flekstad | 1 288 |
| Mesta As | 3 753 |
| Presis Vegdrift As | 15 990 |
| Delta - En Arbeidstakerorg. I Ys | 2 789 |
| Fagforbundet I Norge | 2 789 |
| Rogne Espen | 2 500 |
| Valdres Kommunale Renovasjon Iks | 3 975 |
| Valdres Installasjon | 28 782 |
| Vyrk As | 2 687 |
| Protector Forsikring Asa | 2 497 |
| Lykken Knut Håvard | 1 599 |
| Nylander Bjørn | 1 599 |
| Holien Endre | 1 599 |
| Heen Yrstad Nils Olav | 1 599 |
| Hagen Ola Norvald | 1 599 |
| Vang Avløysarlag Sa | 1 599 |

Salgsinntekter mva-pliktig (konto 1650) 86 987

| | |
|-------------------------------|--------|
| Kollerød Turid Heitmann | 10 280 |
| Totland Bjarte | 10 732 |
| Vang Auto-Service As | 36 400 |
| Sparebank1 Hallingdal/Valdres | 5 790 |
| Sameiet Stølstunet | 5 790 |
| Joker Ryfoss As | 2 250 |
| Ryfoss Bensin & Service As | 3 000 |
| Nøkleby Torstein | 2 013 |
| Tor Are Torjussen | 10 732 |

Refusjon fra andre kommuner (f.eks. ABA) (konto 1750) 915 851

Hamar kommune 915 851

Refusjon fra private (konto 1770) 10 458

Gjensidigestiftelsen 10 458

Note 9**Varige driftsmidler**

Faste eiendommer og anlegg og utstyr, maskiner og transportmidler i balansen:

| 2022 | 10 år | 20 år | 50 år | Sum varige driftsmidler |
|----------------------------|-----------------------------------|---------------------------------------|-------------------|--------------------------------|
| | Inventar, utstyr, transportmidler | Brannbiler, maskiner, transportmidler | Brannstasjoner | |
| Bokført verdi per 1.1 | 7 415 504 | 14 512 397 | 18 788 571 | 40 716 472 |
| Tilgang | 716 506 | 311 827 | 354 932 | 1 383 265 |
| Avgang | -1 544 | - | - | -1 544 |
| Avskrivninger | -923 880 | -1 118 834 | -392 340 | -2 435 054 |
| Nedskrivninger | -40 000 | -7 000 | - | -47 000 |
| Bokført verdi 31.12 | 7 166 586 | 13 698 390 | 18 751 163 | 39 616 139 |

Note 10 Lån og avdrag på lån

Selskapet har lån i Kommunalbanken til konkurransedyktige vilkår. På lånene betales flytende rente; 3 mnd Nibor pluss flytende margin 0,600%. Avdrag betales iht. avdragsterminer på lånene. Det er betalt kr 3.796.800 kr i avdrag i 2022. Dette er ca. 1.447.000 mer enn minste tillatte adrag. Lånerammen er kr 80.000.000. Det er ikke tatt opp lån i 2022. Lånegjeld ved utgangen av 2022 er kr 35.479.630. Av dette er ubrukte lånemidler kr 3.214.312.

Note 11 Antall årsverk og ytelse til ledende personer og revisor

| Godtgjørelse 2022 (jf.lønnsoppgaver) | Brutto lønn ink.faste tillegg | Kilometer- og utgiftsgodt- gjørelse | Tilleggs- godtgjørelse (fri telefon, forsikring o.l.) |
|---|----------------------------------|---|--|
| Daglig leder | 1 011 714 | 10 944 | 5 230 |
| Styreleder | 53 560 | - | - |

| Godtgjørelse 2022 (jf.fakturaer) | Regnskaps- revisjon | Attestasjon mva- kompensasjon | SUM |
|-------------------------------------|------------------------|----------------------------------|--------|
| Innlandet Revisjon | 48 760 | 10 600 | 59 360 |

Beløp ekskl.mva.

Årsverk i 2022 var 14,9 (2021:14,94).

Fagernes 22.03.2023


Daglig leder

Laila Lien Østgård



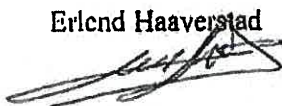
Styreleder

Jostein A. Aune




Styrets nestleder

Erlend Haaverstad



Styremedlem

Siv Byfuglien



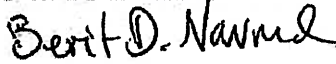
Styremedlem

Geir Kompen



Styremedlem

Berit Dokkebakke Navrud



Styremedlem

Gry Langedrag Engelsen

